

Djupsundveien 66

VESTERØYA VED MEDFJORDEN



Prisantydning: **kr 9 600 000,-**



SØRMEGLEREN



sormeglere.no



Idyllisk hytte med fjordutsikt og 20m2 anneks | Solrike utplasser | 2 båt plasser | Kort vei til sentrum | Må oppleves!

OMRÅDE
VESTERØYA

ADRESSE
**Djupsundveien 66, 3227
SANDEFJORD**

Prisantydning
kr 9 600 000,-

Omkostninger: **kr 241 000,-**
Totalpris: **kr 9 841 000,-**
Formuesverdi: **kr 272 165,-**
Kommunale avgifter: **kr 10 218,- per år**

BRA-i: 142 m²
BRA-e: 20 m²

BRA Total: 162 m²
Boligtype: Fritidseiendom
Byggeår: 1974
Soverom: 3
Rom: 6
Etasje: 2
Eierform bygning: Eiet
Eierform tomt: Eiet
Tomteareal: 1375.4 m²



Erik Bryn Johannessen
Eiendomsmegler

930 37 690
Erik@Sormegleren.no

Sørmeqleren AS, avd. Sandefjord
Jernbanealleen 27, 3210 Sandefjord
46 95 30 03
sormegleren.no

DJUPSUNDVEIEN 66

OM BOLIGEN

Eiendommens betegnelse

Gårdsnummer 115, bruksnummer 129 i Sandefjord kommune.

Areal

BRA - i: 142 m²

BRA - e: 20 m²

BRA - b: 0 m²

BRA totalt: 162 m²

Fra 01.01.24 er det innført nye regler for måling og opplysning av areal på boliger.

De nye arealbegrepene er:

Bruksareal BRA:

BRA-i - Internt bruksareal. Arealet innenfor boenheten.

BRA-e - Eksternt bruksareal. Areal av alle rom utenfor boenheten og som tilhører denne, for eksempel eksterne boder.

BRA-b - Innglasset balkong, altan, terrasser.

Andre arealer:

TBA -Terrasser og åpen altan som er tilknyttet boligen.

ALH - Areal med lav himlingshøyde måles på samme måte som BRA, men man ser bort fra krav til himlingshøyde. Arealet inngår ikke i BRA, men opplyses om sammen med BRA som et tillegg.

GUA - summen av BRA og AHL. Brukes når boligen har gulvareal som ikke er måleverdig på grunn av for eksempel skråtak eller lav himlingshøyde. Arealet oppgis som tilleggsinformasjon til øvrige arealer.

Hytte

Bruksareal fordelt på etasje

Kjeller

BRA-i: 57 m² Soverom , Stue , Bod , Toalettrom , Bad

1. etasje

BRA-i: 85 m² Stue , Soverom , Soverom 2, Kjøkken

Anneks

Bruksareal fordelt på etasje

1. etasje

BRA-e: 20 m² Anneks med eget badrom og bod.

Tomtetype

Eiet

Tomtestørrelse

1375.4 m²

Tomtebeskrivelse

Det var opprinnelig festetomt som nylig er innløst og kjøpt fra bortfester. Tinglysning blir foretatt av kommunen i mai 2024.

Beliggenhet

Eiendommen er høyt og fritt beliggende på Vesterøya innerst i Mefjorden, og har en utsikt de fleste vil sette pris på. Utsynet mot Mefjorden og omkringliggende landskap er fantastisk. Fra eiendommen er det kort gangavstand til begge båtplassene samt til strand og gode bademuligheter.

Foruten sjøen, som er et sentralt element ved denne eiendommen, er det også en rekke flotte turområder rett utenfor egen dørstokk. Her er det både flotte kyststier og fine skogsområder.

Det er sykkelavstand til Sandefjord sentrum med en rekke serveringssteder og gode servicetilbud.

Videre er det kun 15 minutters kjøring til Torp lufthavn med et godt rutenett i inn- og utland.
Til E-18 er det kun 10-15 minutters kjøretur.
Eiendommen ligger meget sentralt til, men samtidig svært rolig og tilbaketrukket.
God bussforbindelser gjennom hele dagen. Holdeplass 5 min fra hytta.

Adkomst

Fra Sandefjord sentrum kjører man mot Kilen handelsområde. Ved Meny tar man rett frem i rundkjøringen og opp Vardeveien. Følg denne ca. 1 kilometer før du svinger inn Ringkollen til venstre. Følg denne helt til du kommer helt i enden ved en stor snuplass. Sving her til venstre igjen og følg bomveien ca. 100 meter. Du er nå fremme ved eiendommen som er skiltet med til-salgs plakat. Man kan komme inn til Djupsund fra to veier.. Ovenfra gjennom Varden og Ringkollen, men også nedenfra, forbi Kastet Gjenvinningsstasjon. Man kan også klikke på kartet i finn-annonsen for å få beskrevet en reiserute helt frem.

Bygningssakkyndig

Takstingeniør Bjarne Henry Johansen

Type takst

Tilstandsrapport

Byggemåte

Det er byggegrunn av fjell. Bygningen har grunnmur i lettklinkerblokker. Det er stripefundamenter av betong under grunnmur. Forstøtningsmurer er av naturstein.
Utvendige avløpsrør er av plast og er fra 2021. Taktekingen er av stål/aluminiumsplater. Taket er besikket fra bakkenivå. Det er ståltakrenner og beslag Veggene har bindingsverkskonstruksjon fra byggeår. Fasade/kledning har liggende bordkledning. Takkonstruksjonen har W-takstoler i tre. Bygningen har malte trevinduer med 2-lags glass. Bygningen har malte hovedytterdører. Det er en treterrasse. Utvendig trapp til annek. Innvendig er det gulv av furu og fliser. Veggene har trepanel. Innvendige tak har trepanel. Etasjeskiller er av trebjelkelag. Det er ikke foretatt radonmålinger og bygget er heller ikke utført med radonsperre. Boligen har elementpipe, vedovn og peis med innsats. Gulvet i underetasjen er av betong. Veggene har panel. Hulltaking er foretatt uten å påvise unormale forhold. Hulltaking er foretatt ved/i 1 vegg i bod . Fuktkvotemåling (vekt%) i konstruksjonen ble målt til 13. Boligen har lakkert tretrapp. Innvendig har boligen furu fyllingsdører.

Sammendrag selgers egenerklæring

Har det vært feil på det elektriske anlegget?

X Ja 0 Nei, ikke som jeg kjenner til

Beskriv feilen og omfanget

Utbedret feil etter E sjekk

10 Er det utført arbeid på det elektriske anlegget?

X Ja 0 Nei, ikke som jeg kjenner til

10.1.1 Navn på arbeid

Nytt arbeid

10.1.2 Årstall

2024

10.1.3 Hvordan ble arbeidet utført?

X Faglært 0 Ufaglært

10.1.4 Fortell kort hva som ble gjort av faglærte

Skiftet sikringsskap og støpsler, og jordfeil varmekabler stue underetasje utbedret (forsikringssak)

10.1.5 Hvilket firma utførte jobben?

Torp Elektro

10.1.6 Har du dokumentasjon på arbeidet?

X Ja 0 Nei

Er det utført arbeid på utvendige eller innvendige avløpsrør eller vannrør?

X Ja 0 Nei, ikke som jeg kjenner til

13.1.1 Navn på arbeid

Nytt arbeid

13.1.2 Årstill

2022

13.1.3 Hvordan ble arbeidet utført?

X Faglært 0 Ufaglært

13.1.4 Fortell kort hva som ble gjort av faglærte

Hele hyttefeltet blei tilkoblet kommunalt vann og kloakk (nytt VA anlegg), derfor nye vann og svartvannsrør

13.1.5 Hvilket firma utførte jobben?

Tveter og Lund as

13.1.6 Har du dokumentasjon på arbeidet?

X Ja 0 Nei

Er det tegn på setningsskader eller sprekker i for eksempel grunnmur eller fliser?

X Ja 0 Nei, ikke som jeg kjenner til

Beskriv feilen og omfanget, samt hvilke tiltak som er gjort

Liten setningsskade h. grunnmurshjørne mot nord utbedret av fagarbeider

Har det vært skadedyr i boligen eller andre bygninger på eiendommen?

X Ja 0 Nei, ikke som jeg kjenner til

Hva slags skadedyr og hva var omfanget?

Tidlige hatt noe mus, men avtatt

Har du andre opplysninger om boligen eller eiendommen utover det du har svart?

X Ja 0 Nei, ikke som jeg kjenner til

Skriv opplysningene her:

tilstandsrapport vurderer avvik på 30 mm gjennom hele stuen

Kommentar til det elektriske arbeidet:

Vi ønsket å få en grundig oversikt over det elektriske anlegget på hytta, og bestilte Elkontroll hos Andebu elektro. Elektrikeren som kom, utførte en grundig undersøkelse, men det viste seg etter hvert at han ikke var kvalifisert for å utføre dette arbeidet i henhold til gjeldende krav. Rapporten vi fikk tilsendt ble et arbeidsdokument for oss, og som vi nå har og holder på å utbedre. Det meste av arbeidet er gjort, men noe gjenstår som vil bli gjort så raskt vi klarer. Det er ikke utført El tilsyn på hytta de siste fem årene slik det står i rapporten fra takstmannen. (El-tilsyn er et tilsyn utført på bestilling av nettselskap og koster ikke noe av de som blir kontrollert. Da vi svarte takstmannen på dette tenkte vi på den "kontrollen" som vi hadde bestilt av Andebu Elektro)

Innhold

På denne eiendommen ligger alt til rette for behagelige ferieopphold i idylliske omgivelser langs vannet, samtidig som det er kort vei til sentrum.

Det er selvfølgelig bilvei helt frem til eiendommen med gode parkeringsmuligheter. Gjesteparkering rett nedenfor ved brygga hvor man har to båtplasser. Boligen har 3 store soverom, to stuer, kjøkken og mye lagringsplass i stor bod. I tillegg er det koselig annekks med eget bad fra 2014. Godt tilrettelagt for gjester og store familier da det er adskilte beboelsessoner. Videre er det en fin tilknytning mellom ute- og inneområdene, slik at man enkelt kan bevege seg rundt på eiendommen.

Med umiddelbar nærhet til sjøen er det aldri langt til morgenbadet. Rett nedenfor eiendommen er det en fin sandstrand som er ideell for barn, eller man kan ta en dukkert fra vellets badebrygge.

Nylig ble eiendommene tilkoblet kommunalt avløp og vann, i regi av vellet. Dette omfatter et privat pumpeanlegg som (som) transporterer kloakken ut til det kommunale.

Nytt sikringsskap med jordfeilbryterer på alle kurser i 2024, det foreligger samsvarserklæring utført av Torp elektro.

Forstøtningsmur (TG1). Denne ble satt opp av profesjonelt firma, Seim Maskin AS Gravemaskinentreprenør for noen år siden og ble nå i mai reparert av samme firma som garantisak.

Bygningsmassen er særdeles praktisk anlagt og har en god plassering på tomten. Det er flere flotte

uteplasser slik at det er enkelt å flytte seg etter ulike værforhold. Den flotte utsikten kan nytes fra flere steder på eiendommen, samt innenfra.

Standard

Tilstandsrapport basert på innholds krav til forskrift til avhendingsloven er vedlagt denne salgsoppgaven. Vi oppfordrer interessenter til å sette seg grundig inn i rapporten før budgivning. Kjøper anses å være kjent med opplysninger som fremgår av tilstandsrapporten, og vil således ikke kunne gjøre gjeldene mangler som fremgår av rapporten.

Tilstandsrapporten er utarbeidet av Takstingeniør Bjarne Henry Johansen den , og er gyldig i 1 år etter befæringsdato. Ved eldre rapporter anbefales interessenter å undersøke eiendommen grundig. Det gjøres oppmerksom på at rapporten kun omhandler hytte og anneks, eventuelle øvrige bygninger på eiendommen er ikke vurdert.

Bygningssakskyndigs konklusjon:

Følgende avvik har fått TG3 eller TG2:

TG 3:

Vurdering av avvik:

- Målt høydeforskjell på over 30 mm gjennom hele rommet. Tilstandsgrad 3 gis med bakgrunn i standardens krav til godkjente måleavvik.

Konsekvens/tiltak

- For å få tilstandsgrad 0 eller 1 må høydeforskjeller rettes opp. Det vil imidlertid sjelden være økonomisk rasjonelt som et enkeltstående tiltak i en bolig som dette. Dersom boligen en gang skal renoveres, kan man vurdere slike tiltak.

Kostnadsestimat: 50 000 - 100 000

Innvendig > Etasjeskille/gulv mot grunn

TG 2:

Utvendig > Takteking

Taktekingen er av stål/aluminiumsplater. Taket er besikket fra bakkenivå.

Vurdering av avvik:

- Mer enn halvparten av forventet brukstid er passert på taktekingen.
- Mer enn halvparten av forventet brukstid er passert på undertak.
- Det er påvist bulker i enkelte metallplater på takteking.

Konsekvens/tiltak

- Det er ikke behov for utbedringstiltak.

Utvendig > Nedløp og beslag

Det er ståltakrenner og beslag

Vurdering av avvik:

- Det mangler snøfangere på hele eller deler av taket, men det var ikke krav om dette på byggemeldingstidspunktet.
- Mer enn halvparten av forventet brukstid er passert på renner/nedløp/beslag.

Konsekvens/tiltak

- Overvåk tilstanden jevnlig. For å få tilstandsgrad 0 eller 1 må beslag/renner/nedløp skiftes ut, men tidspunktet for når dette er nødvendig er vanskelig å si noe om.

Utvendig > Veggkonstruksjon

Veggene har bindingsverkskonstruksjon fra byggeår. Fasade/kledning har liggende bordkledning.

Vurdering av avvik:

- Det er ingen eller liten lufting i nedre kant av kledning mot grunnmur.

Konsekvens/tiltak

- Det bør foretas tiltak for å bedre lufting av kledningen.

Utvendig > Takkonstruksjon/Loft

Takkonstruksjonen har W-takstoler i tre.

Vurdering av avvik:

- Det er påvist fuktskjolder i undertak/takkonstruksjon.

Konsekvens/tiltak

- Lokal utbedring bør utføres.

Utvendig > Balkonger, terrasser og rom under balkonger

Det er en treterrasse.

Vurdering av avvik:

- Rekkverket er for lavt i forhold til dagens krav til rekkverkshøyder.

Konsekvens/tiltak

- Det er ikke krav om utbedring av rekkverkshøyde opp til dagens forskriftskrav.

Utvendig > Utvendige trapper

Utvendig trapp til annek

Vurdering av avvik:

- Åpninger i rekkverk er ikke i henhold til krav i dagens forskrifter.
- Rekkverkshøyder er under dagens forskriftskrav til rekkverk i trapper.

Konsekvens/tiltak

- Det er ikke krav om utbedring av åpninger i rekkverk til dagens forskriftskrav.
- Det er ikke krav om utbedring av rekkverkshøyder opp til dagens krav.

Innvendig > Radon

Det er ikke foretatt radonmålinger og bygget er heller ikke utført med radonsperre.

Vurdering av avvik:

- Det er ikke foretatt radonmålinger, og bygget er heller ikke utført med radonsperre.

Konsekvens/tiltak

- Det bør gjennomføres radonmålinger.

Innvendig > Innvendige trapper

Boligen har lakkert tretrapp.

Vurdering av avvik:

- Det mangler håndløper på vegg i trappeløpet.

Konsekvens/tiltak

- Håndløper bør monteres, men det var ikke krav på byggetidspunktet.

Innvendig > Innvendige dører

Innvendig har boligen furu fyllingsdører.

Vurdering av avvik:

- Det er påvist avvik som tilsier at det bør foretas tiltak på enkelte dører.

Konsekvens/tiltak

- Enkelte dører må justeres.

Våtrom > Underetasje > Bad > Sluk, membran og tettesjikt

Vurdering av avvik:

- Mer enn halvparten av forventet brukstid er passert på membranløsningen.
- Mer enn halvparten av forventet brukstid er passert på slukløsningen.
- Sluk har begrenset mulighet for inspeksjon og rengjøring.

Konsekvens/tiltak

- Overvåk tilstanden jevnlig. For å få tilstandsgrad 0 eller 1 må slukløsningen skiftes ut og sannsynligvis må også membransjiktet skiftes/utbedres. Det er imidlertid vanskelig å si noe om tidspunktet for når dette er nødvendig.

Våtrom > Underetasje > Bad > Ventilasjon

Vurdering av avvik:

- Rommet har kun naturlig ventilasjon.
- Konsekvens/tiltak
- Elektrisk avtrekksvifte bør monteres for å lukke avviket.

Spesialrom > Underetasje > Toalettrom > Overflater og konstruksjon

Vurdering av avvik:

- Toalettrom har kun naturlig avtrekk fra rommet, NS 3600 krever mekanisk avtrekk for å kunne gi TG 0/1.

Konsekvens/tiltak

- Mekanisk avtrekk bør etableres på toalettrom.

Tekniske installasjoner > Vannledninger

Innvendige vannledninger er av kobber med plastkappe.

Vurdering av avvik:

- Mer enn halvparten av forventet brukstid er passert på innvendige vannledninger.

Konsekvens/tiltak

- Det er ikke behov for utbedringstiltak siden anlegget fungerer i dag, men ut ifra alder kan skader plutselig oppstå på eldre anlegg.
- I forbindelse med oppgradering av våtrom vil det være naturlig med utskiftning av rør.

For de bygningsdeler som har fått tilstandsgrad 2 og 3, og hvor det er påregnelig med tiltak, har bygningssakskynding utarbeidet et estimert kostnadsintervall. Se tilstandsrapport for mer informasjon.

Sandefjord kommune opplyser at det ikke foreligger noen godkjente byggetegninger i deres arkiv. Dette medfører at megler ikke kan kontrollere at bruken av rommene i boligen samsvarer med det de er godkjent som. Eventuelle pålegg/søknader som følge av ulovlige tiltak på eiendommen er kjøpers risiko og ansvar.

Innbo og løsøre

2 kjøleskap, 2 sofaer, spisestuebord, 1 dobbeltseng og 2 stk. enkeltsenger medfølger hvis ønskelig.

Garderobeskap medfølger ikke, og dobbeltseng og barneseng i sov nr. 1 medfølger ikke. Utemøbler medfølger ikke.

Spisebord kan overtas av kjøper uten stoler.

To TVer kan følge med.

Liste over løsøre og tilbehør må leses før budgivning. Her fremgår hvilke løsøre som skal følge eiendommen dersom dette var på eiendommen ved kjøpers besiktigelse om annet ikke er avtalt.

Hvitevarer

Følgende hvitevarer følger handelen: Kjøleskap, komfyr og oppvaskmaskin. Vaskemaskin.

TV/Internett/Bredbånd

Det er lagt trekkør ned til hytteveggen, men ikke lagt internett tilgang inn i hytta.

Det er ikke kabel-tv på hytta. Det er satt opp to riks-tv antenner

Parkering

Plass til 3 biler ved huset. Det er to steder for gjesteparkering i djupsund. Nede ved brygga og oppe ved bommen. Hytta har også rett til opplag av 1 båt her.

Diverse

- Varmtvannstanken er på ca 200 liter. Det er egen varmtvannstank i annekset.
- Boligen har elementpipe, vedovn og peis med innsats.
- Det er også en enkel lagringsbod under terrassen på ca 10 -12 kvadrat.

"En prat med selger"

Hvorfor kjøpte du eiendommen i sin tid?

Svar: Arv fra våre foreldre. De ønsket seg hytteliv i stedet for campingliv. Og falt for denne idylliske plassen i 1978.

Kan du beskrive naboene?

Svar: Et rolig trivelig hytteområde fordelt på halvøya og langs skråningen innerst i fjorden. Her er det koselige naboer hvor alle er på hils, og som liker å slå av en prat hvis du ønsker det. Gjerne ta et morgenbad sammen, en kajakk tur også, hvis man liker det. Det er et stabilt hytteområde, og i hovedsak har mange av hyttene gått i arv fra foreldrene. Det har gjennom årene vært lite gjennomtrekk og lite salg. Her finnes både unge og gamle, både Oslofolk og folk fra Sandefjord.

Solforhold på eiendommen. Når er det sol på uteareal/ balkong?

Svar: Solrikt. Ved St.Hans tider fra soloppgang til ca. kl 20.

ENERGI

Info strømforbruk

Ca. 2600 kilowatt i året.

Energikarakter

G

Energifarge

Oransje

ØKONOMI

Kommunale avgifter

Kr 10 218

Kommunale avgifter år

2024

Info kommunale avgifter

Renovasjonsgebyr - fritidsbolig

Ikke i bruk Feiing og tilsyn, årsgebyr-fritidsbolig

Feiing og tilsyn, årsgebyr - fritidsbolig

Vann, fast gebyr - fritidsbolig

Vannforbruk, fritidsbolig med innlagt vann

Avløp, fast gebyr - fritidsbolig

Avløp forbruk, fritidsbolig med innlagt vann

Formuesverdi primær

Kr 272 165

Formuesverdi primær år

2022

Formuesverdi sekundær

Kr 0

Årlig velavgift

Kr 500

Velforening

Eiendommen er tilknyttet Djupsund vann og avløp SA.

Dette går ut på å eie, drifte og administrere vann- og avløpsanlegg med tilhørende installasjoner for foretakets medlemmer som er hytte-/tomteeiere i området Djupsund/Ringkollen/Strandholmen i

Sandefjord kommune. Dette for å sikre medlemmene tilknytning til offentlige vann og avløpsanlegg, samt ivareta medlemmenes interesser og behov i denne forbindelse, og annet som står i naturlig forbindelse med dette.

Kontaktperson for anlegget er Yvonne Bjørgen Engh.

Det vil med tiden påløpe et årlig beløp for drift og vedlikehold av anlegget

Revisor rapporterer:

Jeg har ikke laget ferdig årsoppgjøret for 2023. Det er ikke noe spesielt av kostnader jeg vet om utover årlig serviceavgift. Den faktureres ved behov eller i løpet av høsten med ca kr 3.000.

Vann og avløps anlegget er et etablert som et næringssselskap.

Andre utgifter er årlig kontingent til brygge og velet. Bryggen er ganske ny og det forventes ikke at det er store kommende kostnader på den. Det som har vært tidligere er skader som isen har laget i løpet av vinteren. Det vi greier reparere selv tar vi på dugnad eller ved større skader må vi be om engangsinnbetaling pr båtplass.

Kontingent Djupsund Vel kr 500.

Kontingent Djupsund Brygge kr 1.500 pr båtplass. (Denne hytten har to båtplasser)

Tilbud lånefinansiering

Vi anbefaler våre kunder å ta kontakt med vår samarbeidspartner Sparebanken Sør, på tlf. 38 10 92 00, for et uforpliktende tilbud.

OFFENTLIGE FORHOLD

Tinglyste heftelser og rettigheter

På eiendommen er det tinglyst følgende heftelser og rettigheter som følger eiendommens matrikkel ved overskjøting til ny hjemmelshaver:

3907/115/129:

14.09.2001 - Dokumentnr: 6641 - Festekontrakt - vilkår

Gjelder feste

Festetid 30 år fra 29.07.1964 med rett til fornyelse 10 år

av gangen

Leie kr. 530,- år

Bestemmelser om regulering av leien

Forkjøpsrett for grunneier

Bestemmelse om veg

Med flere bestemmelser

14.05.2024 - Dokumentnr: 1436870 - Registerenheten kan ikke disponeres over uten samtykke fra

rettighetshaver

Gjelder feste

Rettighetshaver: Sørmeglere AS

Org.nr: 944 121 331

Elektronisk innsendt

14.09.2001 - Dokumentnr: 6641 - Festekontrakt - vilkår

Festetid 30 år fra 29.07.1964 med rett til fornyelse 10 år

av gangen

Leie kr. 530,- år

Bestemmelser om regulering av leien

Forkjøpsrett for grunneier

Bestemmelse om veg

Med flere bestemmelser

12.01.1979 - Dokumentnr: 389 - Registrering av grunn
Denne matrikkelenhet opprettet fra:
Knr:3907 Gnr:115 Bnr:78

01.01.2020 - Dokumentnr: 107015 - Omnummerering ved kommuneendring
Tidligere: Knr:0710 Gnr:115 Bnr:129

01.01.2024 - Dokumentnr: 398067 - Omnummerering ved kommuneendring
Tidligere: Knr:3804 Gnr:115 Bnr:129

14.09.2001 - Dokumentnr: 6641 - Best. iflg. festekontrakt
Rettighet hefter i: Knr:3907 Gnr:115 Bnr:1
Rettighet hefter i: Knr:3907 Gnr:115 Bnr:78
Rettighet hefter i: Knr:3907 Gnr:115 Bnr:177
Bestemmelse om båt/bryggeplass
Bestemmelse om veg
Rett til badestrand
Med flere bestemmelser
Gjelder denne registerenheten med flere

Ferdigattest/brukstillatelse

Det foreligger ikke ferdigattest for eiendommen. Opprinnelig var det kun stue og kjøkkendel + annekset. Tidligere festekontrakt er fra 1964, så det antas at eiendommen opprinnelig ble bygget rundt da. Men det foreligger ingen dokumentasjon som kan bekrefte byggeår. Det utstedes ikke ferdigattest for tiltak som er omsøkt før 1. januar 1998, jf. pbl § 21-10 femte ledd. Manglende brukstillatelse kan innebære at tiltaket ikke lovlig kan tas i bruk. Kjøper overtar risikoen og ansvar for manglende ferdigattest/brukstillatelse på eiendommen.

Det foreligger ferdigattest for Tilbygg/påbygg, datert 01.12.1989. Selger opplyser at det planlagte påbygget først ikke ble godkjent/gjennomført pga. høyde i strandsonen. De valgte da å bygge på med delen nord for nåværende terrassedør før det så ble besiktiget av bygningsmyndighetene. Det som er nord for terrassedør ble bygget på. Det står i ferdigattesten (datert 01.12.89) at det ikke er funnet tiltak som er i strid med vilkårene for byggetillatelsen og gjeldende bestemmelser i bygningslovgivningen. At en slik attest eksisterer gir ingen garanti for at det ikke er utført arbeid på boliger som ikke er bygge meldt eller godkjent.

Det er avvik mellom godkjente tegninger/ferdigattest og dagens bebyggelse. Byggetegninger foreligger og er vedlagt salgsoppgaven. Det fjerde vinduet i stuen, lengst til venstre som opprinnelig er tegnet inn som et vindu, er i dagens planløsning byttet ut med en dør som opprinnelig var tegnet på soverommet. Endringen(e) er ikke omsøkt. Ulovlig tiltak vil kommunen kunne forfølge og kreve omsøkt etter dagens regelverk. Risiko og eventuelle kostnader forbundet med eventuell søknad-/godkjenning påhviler kjøper.

Vei, vann og avløp

Eiendommen har adkomst via privat vei.
Eiendommen er tilknyttet offentlig vannforsyning via private stikkledninger.
Avløpet er privat stikkledning som er koblet opp mot et felles avløps- og pumpesystem som er driftet gjennom et eget selskap eid av veiet. Det samlede avløpet pumpes opp til kommunalt avløp ved Ringkollen Borettslag.

I 2021 ble eiendommen tilkoblet det offentlige nettet i regi av vellet. Et avløpssystem sørger for å pumpe kloakken ut til det offentlige.
Det ble da opprettet et selskap som heter Djupsund vann/avløp SA. Det bør påregnes årlige vedlikeholdsutgifter etter hvert, men dette er ikke fastsatt enda.

Regulerings og arealplaner

Eiendommen ligger i område som i kommuneplanen/kommunedelplanen er avsatt til: Fritidsbebyggelse - Nåværende og byggegrense. Kommuneplan vedtatt 21.09.2023.
Kopi av kommuneplan med bestemmelser og retningslinjer, kommuneplankart etc. er vedlagt

salgsoppgaven.

Delarealer Delareal 1 375 m
Arealbruk Fritidsbebyggelse,Nåværende
Områdenavn BFR

Delareal 1 375 m
KPHensynsonenavnH310
KPFare Ras- og skredfare

I gjeldende kommuneplan er det vist hensynssone «ras og skredfare, kvikkleire» over eiendommen. Det må påregnes krav om geotekniske vurderinger før iverksetting av byggetiltak i disse områdene, jf. kommuneplanbestemmelse 5.1.2.

Reguleringsplan
Id 19760009
Navn Varden del 1-2-3-4
Plantype Eldre reguleringsplan
Status Endelig vedtatt arealplan
Ikrafttredelse 26.08.1976
Bestemmelser - http://kart14.nois.no/sandefjordregplan/reguleringsbestemmelser/19760009_best.pdf
Delarealer Delareal 512 m
Formål Anlegg for idrett og sport

Adgang til utleie

Ja.

Legalpant

Kommunen har legalpant i eiendommen for forfalte krav på eiendomsskatt og kommunale avgifter/gebyrer.

Kommentar bo- og driveplikt

Ikke aktuelt for denne eiendommen.

Kommentar konsesjon

Ikke aktuelt for denne eiendommen.

Kommentar odelsrett

Ikke aktuelt for denne eiendommen.

KONTRAKTSGRUNNLAG

Salgs- og betalingsvilkår

Eiendommen selges etter reglene i avhendingsloven.

Eiendommen skal overleveres kjøper i tråd med det som er avtalt. Det er viktig at kjøper setter seg grundig inn i alle salgsdokumentene, herunder salgsoppgave, tilstandsrapport og selgers egenerklæring. Kjøper anses kjent med forhold som er tydelig beskrevet i salgsdokumentene. Forhold som er beskrevet i salgsdokumentene kan ikke påberopes som mangler. Dette gjelder uavhengig av om kjøper har lest dokumentene. Alle interessenter oppfordres til å undersøke eiendommen nøye, gjerne sammen med fagkyndig før bud inngis. Kjøper som velger å kjøpe usett kan ikke gjøre gjeldende som mangel noe han burde blitt kjent med ved undersøkelsen.

Dersom det er behov for avklaringer, anbefaler vi at kjøper rådfører seg med eiendomsmegler eller en bygningssakyndig før det legges inn bud.

Hvis eiendommen ikke er i samsvar med det kjøperen må kunne forvente ut ifra alder, type og synlig tilstand, kan det være en mangel. Det samme gjelder hvis det er holdt tilbake eller gitt uriktige opplysninger om eiendommen. Dette gjelder likevel bare dersom man kan gå ut i fra at det virket inn på avtalen at

opplysningen ikke ble gitt eller at feil opplysninger ikke ble rettet i tide på en tydelig måte. En bolig som har blitt brukt i en viss tid, har vanligvis blitt utsatt for slitasje og skader kan ha oppstått. Slik bruksslitasje må kjøper regne med, og det kan avdekkes enkelte forhold etter overtakelse som nødvendiggjør utbedringer. Normal slitasje og skader som nødvendiggjør utbedring, er innenfor hva kjøper må forvente og vil ikke utgjøre en mangel.

Boligen kan ha en mangel dersom det er avvik mellom opplyst og faktisk areal, forutsatt at avviket er på 2% eller mer og minimum 1 kvm.

Ved beregning av et eventuelt prisavslag eller erstatning må kjøper selv dekke tap/kostnader opptil et beløp på kr 10 000 (egenandel).

Dersom kjøper ikke er forbruker selges eiendommen «som den er», og selgers ansvar er da begrenset jf. avhl. § 3-9, 1. ledd 2. pktm. Avhendingsloven § 3-3 (2) fravikes, og hvorvidt en innendørs arealsvikt karakteriseres som en mangel vurderes etter avhendingsloven § 3-8. Informasjon om kjøpers undersøkelsesplikt, herunder oppfordringen om å undersøke eiendommen nøye, gjelder også for kjøpere som ikke anses som forbrukere. Med forbrukerkjøp menes kjøp av eiendom når kjøperen er en fysisk person som ikke hovedsakelig handler som ledd i næringsvirksomhet.

Prisantydning

Kr 9 600 000

Totalpris

Kr 9 841 000

Omkostninger kjøpers beskrivelse

Dok.avgift 2,5% av kjøpesum: kr 240 000,-

Tinglysning av skjøte: kr 500,-

Tinglysning av pantedokument kr 500,-

HELP Boligkjøperforsikring kr 13 200,- (valgfritt)

HELP Boligkjøperforsikring Pluss kr 2 800,- (valgfritt)

Sum omkostninger (ekskl. valgfrie tillegg): kr 241 000,-

Regnestykket forutsetter at det kun tinglyses ett pantedokument og at eiendommen selges til prisantydning. Det tas forbehold om endringer i avgifter/gebyrer.

Overtakelse

Etter avtale.

Budgivning

Alle bud skal inngis skriftlig til megler. Det første budet må signeres, og budgiver må i tillegg legitimeres. Benytt "Gi bud"-knappen på våre annonser for å registrere ditt bud elektronisk. Dette er en enkel og sikker løsning som lar deg legitimere deg og signere budet elektronisk ved hjelp av BankID. Når første bud er gitt vil du motta en SMS-kvittering som du kan svare på for å gi eventuelle budforhøyelser. Budforhøyelser kan også gis ved å trykke "Gi bud" i våre annonser på nytt, eller via e-post eller andre skriftlige metoder. Megler skal så snart som mulig bekrefte skriftlig overfor budgiver at bud er mottatt. Bud som ikke er skriftlig eller som har kortere akseptfrist enn til kl. 12.00 første virkedag etter siste annonserte visning vil ikke bli formidlet til selger. Et bud er bindende for budgiver når budet er kommet til selgers kunnskap. Selger står fritt til å akseptere eller forkaste ethvert bud, og er således ikke forpliktet til å akseptere det høyeste budet på eiendommen.

Megler skal, i den grad det er nødvendig og mulig, informere de involverte i budrunden skriftlig om status i budgivningen. Megler er forpliktet til å legge til rette for en forsvarlig avvikling av budrunden, og for at budene skal kunne bli behandlet og videreformidlet skriftlig til alle involverte parter, må et hvert bud ha en tilstrekkelig lang akseptfrist. Selger må skriftlig akseptere budet før budaksept kan formidles til budgiver. Selger og kjøper har krav på å få utlevert kopi av budjournalen straks etter at handel er kommet i stand. Alle

som har inngitt bud på eiendommen kan på forespørsel få en kopi av anonymisert budjournal etter at budrunden er avsluttet. For øvrig vises det til "Forbrukerinformasjon om budgivning", som er på baksiden av budskjemaet. Det forutsettes at hjemmel overføres til kjøper.

Betalingsbetingelser

Kjøpesum med tillegg av omkostninger skal være disponibelt på meglers klientkonto innen overtagelse. Normalt innebærer dette at fullt oppgjør må være innbetalt på meglers klientkonto senest to virkedager før avtalt overtagelsesdato.

Eventuelle vilkår knyttet til innbetalingen, eksempelvis pantedokument som skal tinglyses til fordel for kjøpers bank, må være megler i hende i god tid før overtagelse kan finne sted. Sørmeglere AS tar ikke imot innbetalinger fra utlandet, innbetaling av oppgjør skal foretas samlet fra kjøpers konto i norsk finansinstitusjon.

Megler tar ikke imot oppgjør i form av kontanter eller bankremisse.

Hvitvaskingsreglene

I henhold til lov om hvitvasking og terrorfinansiering har megler plikt til å gjennomføre kontrolltiltak ovenfor kunder. Dette innebærer å bekrefte kunders identitet, innhente opplysninger om reelle rettighetshavere og kundeforholdets formål og tilsiktede art. Videre skal megler kontrollere midlenes opprinnelse, samt gjennomføre kundekontroll av personer med disposisjonsrett til konto som benyttes ved transaksjoner til klientkonto.

Kundekontroll skal gjennomføres løpende gjennom hele oppdragsperioden, dersom megler på noe tidspunkt ikke får gjennomført tilstrekkelig kundekontroll har megler rett til å avvike kundeforholdet.

Megler er underlagt rapporteringsplikt til Økokrim ved mistanke om brudd på hvitvaskingsloven. Melding sendes Økokrim uten at partene varsles og megler kan i enkelte tilfeller ha plikt til å stanse gjennomføring av handelen. Partene i handelen kan komme i ansvar for tap den andre part påføres som følge av brudd på hvitvaskingsregelverket, partenes rettigheter ved mislighold.

Personopplysningsloven

I henhold til personopplysningsloven gjør vi oppmerksom på at interessenter kan bli registrert for videre oppfølging. Les mer om personvern i vår personvernerklæring på sormegleren.no/personvern

Boligselgerforsikring

Selger har tegnet boligselgerforsikring. Forsikringen dekker selgers ansvar etter avhendingsloven begrenset til eiendommens salgssum, oppad begrenset til 14 millioner kroner. Forsikringen dekker ikke verditap som følge av forekomst av insekter.

Boligkjøperforsikring

Vedlagt i salgsoppgaven følger informasjon om Boligkjøperforsikring og Boligkjøperforsikring Pluss fra HELP Forsikring AS. Boligkjøperforsikring er en rettshjelpsforsikring som gir trygghet og profesjonell juridisk hjelp dersom det oppdages uventede feil eller mangler ved boligen de neste fem årene. Boligkjøperforsikring Pluss har samme dekning som boligkjøperforsikring + fullverdig advokathjelp på viktige rettsområder i privatlivet. Egenandel kr. 4 000,- påløper i tvistesaker. Les mer om begge forsikringene i vedlagte materiell eller på help.no. Det gjøres oppmerksom på at meglerforetaket mottar fra kr 2.200,- til kr 2.600,- avhengig av boligtype, i honorar for hver forsikringsavtale som formidles på Boligkjøperforsikring, samt kr 1 000,- i honorar for Boligkjøperforsikring Pluss.

Meglere vederlag

Dersom handel kommer i stand er det avtalt at selger betaler 1,00 % inkl. mva. i provisjon. Videre er det avtalt tilrettelegging kr 15.000,-, oppgjørshonorar kr 3.000,- og digital markeds pakke kr 24.500,- I tillegg belastes selger for direkte utlegg.

Ved salgssum lik prisantydning vil dette til sammen utgjøre ca. kr 142 000,00,- inkl. mva.

Selger

Rolf Johan Thronsen

Ingunn Gudbjørg Thronsen

Oppdragsansvarlig

Erik Bryn Johannessen
Eiendomsmegler
Erik.Johannessen@Sormegleren.no
Tlf: 930 37 690

Ansvarlig megler


Erik Bryn Johannessen
Eiendomsmegler
Erik.Johannessen@Sormegleren.no
Tlf: 930 37 690

Sørmegleren AS, avd. Sandefjord, Jernbanealleen 27
3210 Sandefjord
Tlf: 469 53 003
Organisasjonsnummer: 9441 21 331

Salgsoppgavedato

25.05.2024




























Djupsundveien 66

Avstand til sjø

33 m



Offentlig transport

✈ Sandefjord lufthavn Torp	20 min	🚗
🚏 Sandefjord rutebilstasjon	10 min	🚗
Buss, tog 4.2 km		
🚉 Sandefjord stasjon	9 min	🚗
Linje RE11, RX11 4.2 km		
🚉 Sandefjord stasjon	9 min	🚗
Linje RE11 4.2 km		
🚉 Ringkollen	5 min	🚶
Linje 172 0.3 km		

Avstand til byer

Sandefjord	8 min	🚗
Tønsberg	33 min	🚗
Skien	54 min	🚗
Oslo	1 t 38 min	🚗

Ladepunkt for el-bil

🚗 Rema 1000 Østerøyveien	6 min	🚗
🚗 Kilen Brygge	6 min	🚗

Havner i området



- Ormestadvika Havn
- Framnæs Maritime Senter
Drivstoff
- Sandefjord Gjestehavn
Drivstoff, matvarer
- Småbåthavna i Sandefjord
Drivstoff
- Flautangen Småbåthavn

Aktiviteter

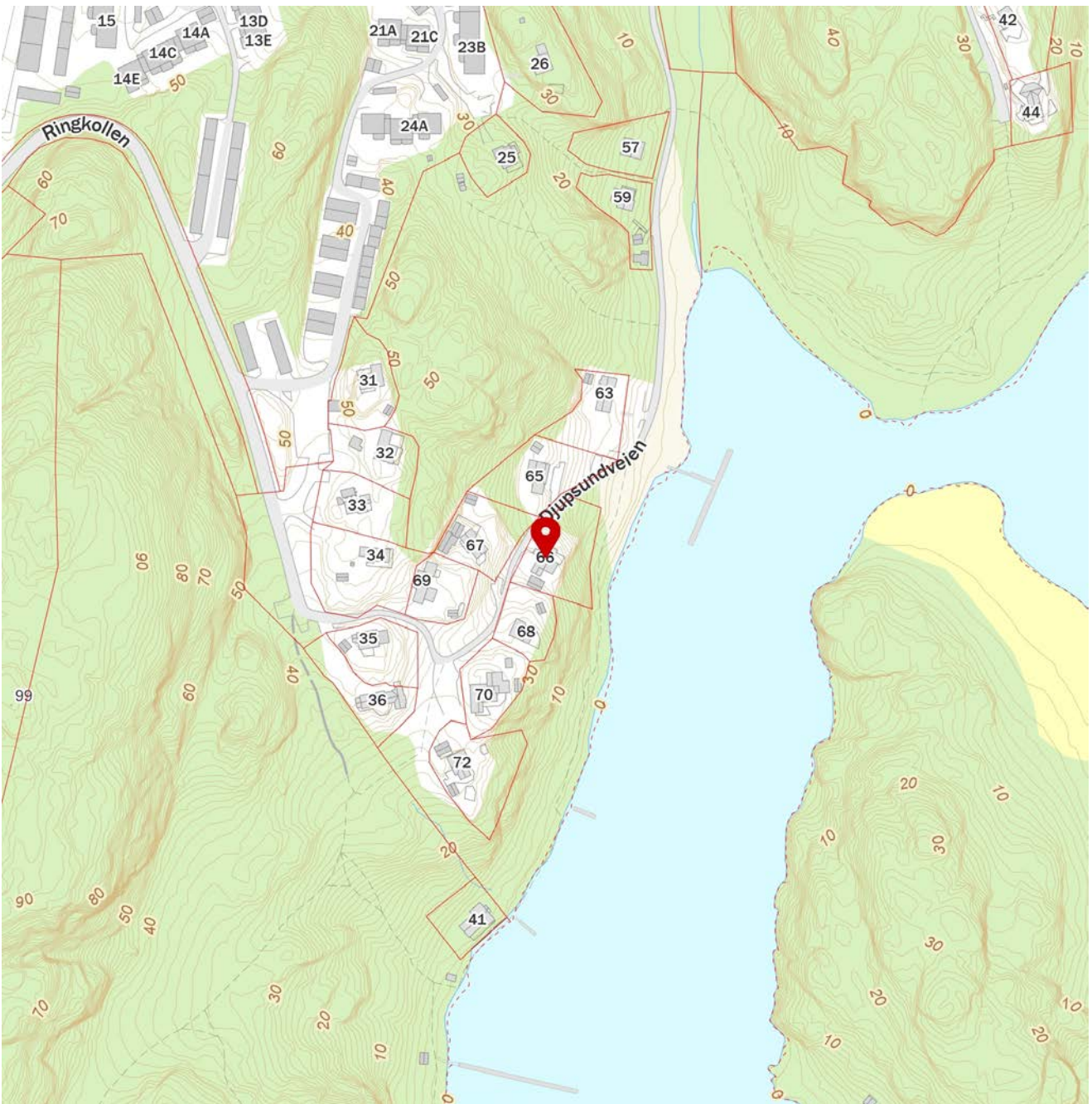
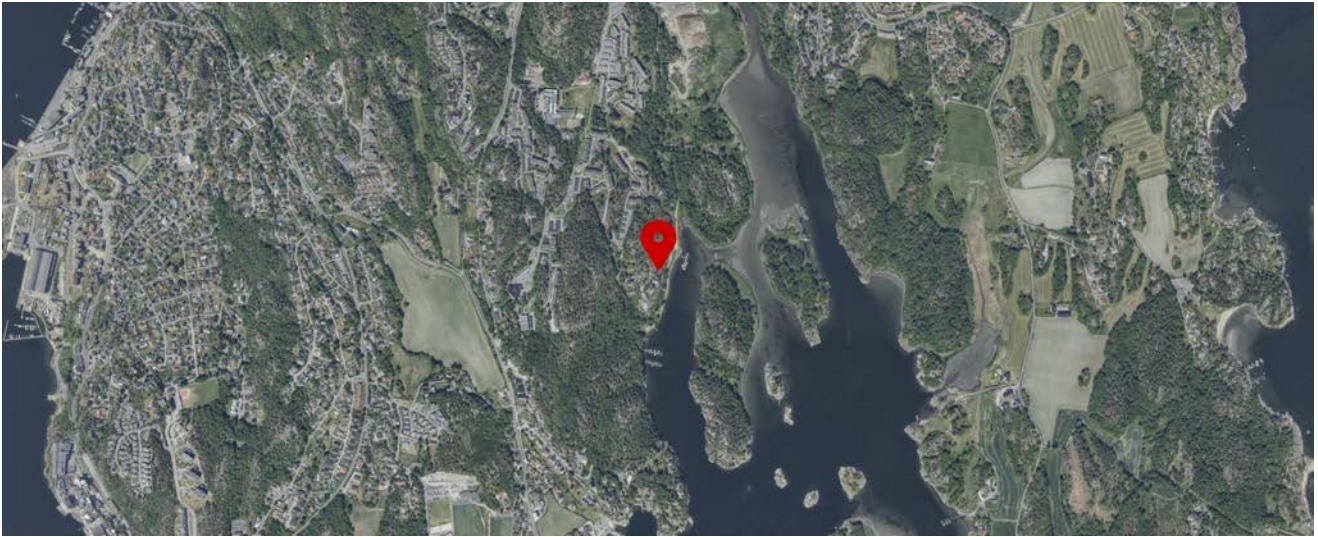
Sandefjord Bowling&Billard	5 min	🚗
Hvalfangstmuseet	8 min	🚗
Badeparken i Sandefjord	8 min	🚗
Lahelle badeplass	8 min	🚗
Park Badet	8 min	🚗
Skjellvika badeplass	9 min	🚗
Skate-rampe	9 min	🚗
Korsvika badeplass	10 min	🚗

Sport

🏀 Varden balløkke og akebakke	7 min	🚶
Ballspill 0.5 km		
🏀 Ormestad Skole	11 min	🚶
Ballspill 0.8 km		
🚴 EVO Sandefjord Øst	6 min	🚗
🚴 Fresh Fitness Sandefjord	6 min	🚗

Dagligvare

Coop Extra Kamfjordjordet	5 min	🚗
Joker Gjekstad	6 min	🚗
Søndagsåpent	2.3 km	



Innholdet på Nabolagsprofilen er innhentet fra ulike offentlige og private kilder og det kan forekomme feil eller mangler i dataene. Distanser/tid er beregnet basert på korteste kjørbare vei eller gangvei (der kjente gangveier er med i datagrunnlaget). Vurderingene og situatene fra lokalkjente er innhentet på nettstedet Nabolag.no og er aggregerte data basert på svar innenfor et gitt nabolag. Finn.no AS eller Sormeglere AS, avd. Sandefjord kan ikke holdes ansvarlig for feil eller mangler i dataene. Kilder: Statens Kartverk, Statistisk Sentralbyrå, Geodata AS, Nabolag.no m.fl. Copyright © Finn.no AS 2024

Tilstandsrapport

 Fritidsbolig

 Djupsundveien 66, 3227 SANDEFJORD

 SANDEFJORD kommune

 # gnr. 115, bnr. 129

Sum areal alle bygg: BRA: 162 m² BRA-i: 142 m²



Befaringsdato: 07.05.2024

Rapportdato: 24.05.2024

Oppdragsnr.: 22008-1032

Referansenummer: VA9149

Autorisert foretak: Bjarne Henry Johansen



Rapporten kan brukes i inntil ett år etter befaringsdatoen, og kan ikke gjenbrukes ved flere boligsalg i denne perioden. For eiendomsoverdragelser fra 1.1.2024, må selger sørge for at areal i rapporten er oppdatert og følger ny bransjestandard for areal. Skjer det endringer, oppstår skader også videre på boligen, bør du som selger be om oppdatert rapport.

Norsk takst

Norsk takst er bransjeorganisasjonen for landets bygningssakkyndige og takstforetak, med om lag 1400 sertifiserte medlemmer fordelt på omtrent 1000 bedrifter. I boligomsetningen regnes takstrappportene som et helt avgjørende element i den informasjonen som gjøres tilgjengelig for kjøper. Årlig leverer medlemmene rundt 120.000 slike takster. Det gir unik oversikt over norske boliger, og bidrar til at alle oppdrag kan utføres med utgangspunkt i erfaringsbasert kvalitet.




Det stilles høye krav til utdanning, sertifisering og yrkesetikk. Norsk takst er opptatt av at boligomsetningen skal være trygg, og legger vekt på å opptre uavhengig av andre bransjeaktører. Bygningssakkyndige fakturerer sine tjenester uten hensyn til hvilken pris som oppnås, og skal heller ikke på annen måte ha noen egeninteresse knyttet til handelen.

Uavhengighet og god fagkunnskap har over tid bygget troverdighet og tillit. Både selger og kjøper skal kunne stole på bygningssakkyndiges vurderinger. For tilfeller der det likevel skulle oppstå misnøye med utført arbeid, har vi sammen med Forbrukerrådet etablert en klagenemnd.

Norsk takst har en sentral rolle i utviklingen av norske standarder, regler og profesjonsprinsipper, og representerer bransjen i alle relevante internasjonale fora. Dette sikrer at norske bygningssakkyndige tidlig kan tilpasse seg krav og bransjetrender fra utlandet, samtidig som takseringsfaget får en norsk stemme på verdensbasis. Organisasjonen bidrar i næringspolitisk sammenheng, og har vært en pådriver for å sikre at lover og regler gir trygghet for forbrukerne i boligomsetningen.

Rapportansvarlig



Bjarne Henry Johansen
Uavhengig Takstingeniør
bjarnehenryjohansen@gmail.com
907 67 807



Dette trenger du å vite om tilstandsrapporten



Hva er en tilstandsrapport?

En tilstandsrapport beskriver synlige skader/avvik eller tegn på skader/avvik på boligen. Rapporten fremhever vanligvis ikke positive egenskaper ved boligen.



Hva vurderer en bygningssakkyndig?

Den bygningssakkyndige vurderer boligen ut fra hva man kan forvente av en bygning av samme alder og type. Vurderingen gjøres som regel mot hvordan det var vanlig å bygge og regler som gjaldt da boligen ble oppført (søknadstidspunktet). Forhold som er vanlige for bygningens alder, slik som slitasje etter normal bruk regnes ikke som avvik.



Hva inneholder tilstandsrapporten?

Den bygningssakkyndige undersøker rom og bygningsdeler slik det kommer frem av [Forskrift til avhendingsloven](#). Tilstandsrapporten inneholder bare avvik som den bygningssakkyndige kan se eller kontrollere med enkle hjelpemidler. Det gjøres ikke nærmere undersøkelser slik som åpning av vegger eller andre bygningsdeler. I vegg mot våtrom og rom under terreng kan det borres et hull for å gjøre enkle undersøkelser slik som fuktøk.

Når du kjøper en brukt bolig

Når du kjøper en brukt bolig, er det viktig å være oppmerksom på at dette ikke kan sammenlignes med å kjøpe en ny bolig. Måten boligen ble bygget på kan være annerledes enn i dag. Bygninger svekkes over tid, og utsettes for slitasje blant annet på grunn av bruk og vær og vind. Mange boliger fornyes helt eller delvis, noen i flere omganger, eller det oppføres tilbygg. Særlig for boliger som er pusset opp eller endret, er det viktig å merke seg at fornyelse av overflater ikke nødvendigvis betyr at bygningsdeler under er forbedret.

Vurdering mot byggeår

Den bygningssakkyndige vil vurdere boligen mot hvordan det var vanlig å bygge og regler som gjaldt da bygningen ble oppført (søknadstidspunktet). Den bygningssakkyndige ser etter avvik som har betydning for og som reduserer boligens funksjon og verdi, og som kommer frem av Forskrift til avhendingslova. Noen rom og bygningsdeler slik som bad og vaskerom, og forhold som gjelder sikkerhet mot brann, rekkverk og trapper osv., vil den bygningssakkyndige vurdere mot dagens regelverk. Etter dagens regelverk vil disse kunne få en tilstandsgrad 2 eller 3 uten at det nødvendigvis er krav om at avviket må utbedres.

Tilstandsrapporten beskriver ikke hele boligen

BYGNINGSSAKKYNDIGE SER FOR EKSEMPEL IKKE PÅ (MED MINDRE BYGNINGSDELEN ER NEVNT I RAPPORTEN)

- vanlig slitasje og normal vedlikeholdstilstand
- bagatellmessige forhold som ikke påvirker bygningens bruk eller verdi vesentlig
- etasjeskillere
- tilleggsbygg slik som garasje, bod, annek, naust også videre
- utvendige trapper
- støttemurer
- skjulte installasjoner
- installasjoner utenfor bygningen
- full funksjonstesting av el- og VVS-installasjoner
- geologiske forhold og bygningens plassering på grunnen
- bygningens planløsning
- bygningens innredning
- løsløse slik som hvitevarer
- utendørs svømmebasseng og pumpeanlegg
- bygningens estetikk og arkitektur
- bygningens lovlighet (bortsett fra bruksendringer, brannceller og forhold som åpenbart kan påvirke helse, miljø og sikkerhet)
- fellesarealer (med mindre boligeier har vedlikeholdsplikt for fellesarealer og dette er kjent for bygningssakkyndig, eller fellesarealet har en særlig tilknytning til boligen).

© iVerdi 2023 © Norsk takst 2023

Malen til denne rapporten, inkludert standardtekstene fra Norsk takst, er vernet etter åndsverkloven og kan kun benyttes av medlemsforetakene i Norsk takst og av takstingeniører som er sertifisert i slikt foretak, samt av kunder hos iVerdi og studenter hos NEAK. For andre aktører er eksemplarframstilling av malen og standardtekster, som utskrift og annen kopiering til bruk som grunnlag for tilsvarende rapporter, bare tillatt når det er hjemlet i lov (kopiering til privat bruk, sitat o.l.) eller avtale med Norsk Takst ([Forside](#)) eller iVerdi ([Hjem-iVerdi](#)).

Utnyttelse i strid med lov eller avtale kan medføre erstatnings- og straffansvar.

Dette trenger du å vite om tilstandsrapporten

Tilstanden vurderes med ulike tilstandsgrader

Tilstanden gir uttrykk for en gitt forventet tilstand, blant annet vurdert ut fra alder og normal bruk. Ved Tilstandsgrad 0 (TG0) og Tilstandsgrad 1 (TG1) gir den bygningssakkyndige normalt ingen begrunnelse for valg av tilstandsgrad. Grunnen er at bygningen eller bygningsdelen da bare har normal slitasje. Ved skjulte konstruksjoner kan alder alene avgjøre tilstandsgrad. Når bygningssakkyndige anbefaler tiltak, for eksempel utbedringer, må brukeren av rapporten vurdere om tiltakene er nødvendige og lønnsomme.

Når den bygningssakkyndige velger tilstandsgrad, baseres vurderingen på faste kriterier som følger av gjeldende bransjestandard for Teknisk tilstandsanalyse ved omsetning av bolig og Forskrift til avhendingslova.



TILSTANDSGRAD 0, TG0: INGEN AVVIK

Bygningsdelen skal være tilnærmet ny, ikke vise tegn på slitasje og det skal være lagt frem dokumentasjon på faglig god utførelse. Det er ingen merknader til delen.



TILSTANDSGRAD 1, TG1: MINDRE AVVIK

Bygningsdelen skal bare ha normal slitasje, og straktiltak skal ikke anses som nødvendig. Graden kan også brukes når delen er ny, men der dokumentasjon på faglig god utførelse mangler.



TILSTANDSGRAD 2, TG2: VESENTLIGE AVVIK OG MINDRE AVVIK SOM ETTER NS 3600 GIR TG 2

Bygningsdelen skal enten ha feil utførelse, en skade eller symptomer på skade, sterk slitasje eller nedsatt funksjon. Graden gis når bygningsdelen trenger vedlikehold eller tiltak i nær fremtid. Graden skal også brukes når delen er gammel og det er grunn til å varsle om faren for skader på grunn av alderen, eller når det er grunn til å overvåke delen spesielt på grunn av fare for større skader eller følgeskader.

Ved avvik som ikke krever umiddelbare tiltak (ingen umiddelbar kostnad) så blir TG2 markert med en lysere farge.



TILSTANDSGRAD 3, TG3: STORE ELLER ALVORLIGE AVVIK

Denne tilstandsgraden brukes ved kraftige tegn på forhold som man må regne med trenger utbedring straks eller innen kort tid. Det er påvist funksjonssvikt eller sammenbrudd.



IKKE UNDERSØKT/IKKE TILGJENGELIG FOR UNDERSØKELSE

Det kan være avvik/skader som ikke er avdekket.

Hva er et anslag på utbedringskostnad?

Hva det vil koste å utbedre rom eller bygningsdeler, er et forsiktig anslag basert på nåværende kvalitet, registrert avvik og angitte tiltak i rapporten. Anslaget er gitt på generelt grunnlag og må ikke forveksles med et pristilbud fra en håndverker. Det kan foreligge avvik og tiltak som ikke kommer frem av rapporten. Utbedringskostnad avhenger blant annet av personlige valg av og markedspris på materialer og tjenesteyter.

I rapporten skal det settes anslag for utbedringskostnad for TG3, og slikt anslag kan også gis ved TG2.



Beskrivelse av eiendommen

Romslig hytte med store soverom. fine malte overflater. Taktekingen av stålplater har noen bulker, undertaket er veldig skjoldete og tydelig utsatt for kondens og fukt. Takkonstuksjonen er hel og fin. Kledningen er hel, men mangler lufting. Det elektriske anlegget er nylig sjekket og oppgradert, alle avvik er rettet. Badet i underetasjen nærmer seg utskifting. Koselig annekse med soverom og bad, enkelt og helt greit til sitt bruk.

Fritidsbolig

UTVENDIG

[Gå til side](#)

Taktekingen er av stål/aluminiumsplater. Taket er besiktiget fra bakkenivå. Det er ståltakrenner og beslag. Veggene har bindingsverkskonstruksjon fra byggeår. Fasade/kledning har liggende bordkledning. Takkonstruksjonen har W-takstoler i tre. Bygningen har malte trevinduer med 2-lags glass. Bygningen har malte hovedytterdører. Det er en treterrasse. Utvendig trapp til annekse

INNVENDIG

[Gå til side](#)

Innvendig er det gulv av furu og fliser. Veggene har trepanel. Innvendige tak har trepanel. Etasjeskiller er av trebjelkelag. Det er ikke foretatt radonmålinger og bygget er heller ikke utført med radonsperre. Boligen har elementpipe, vedovn og peis med innsats. Gulvet i underetasjen er av betong. Veggene har panel. Hulltaking er foretatt uten å påvise unormale forhold. Hulltaking er foretatt ved/i i vegg i bod. Fuktkvotemåling (vekt%) i konstruksjonen ble målt til 13. Boligen har lakkert tretrapp. Innvendig har boligen furu fyllingsdører.

VÅTROM

[Gå til side](#)

Bad

Aktuell byggeforskrift er tekniske forskrifter i perioden 1997-2010. Dokumentasjon: bilder. Veggene har baderomplater. Taket har himlingsplater. Gulvet er flislagt. Rommet har elektriske varmekabler. Fall mot sluk er målt til 10. Rommet har innredning med nedfelt servant og dusjkabinett. Det er målt i trepanelen og veggen på baksiden uten å påvise fukt

KJØKKEN

[Gå til side](#)

Kjøkkenet har innredning med profilerte fronter. Benkeplaten er av heltre og fliser. Det er kjøøl/fryseskap, oppvaskmaskin, induksjonstopp og stekeovn. Det er kjøkkenventilator med avtrekk ut.

SPECIALROM

[Gå til side](#)

Hytta har eget toalettrom

TEKNISKE INSTALLASJONER

[Gå til side](#)

Innvendige vannledninger er av kobber med plastkappe. Det er avløpsrør av plast. Hytten har naturlig ventilasjon. Varmtvannstanken er på ca 200 liter. Elektrisk anlegg nylig sjekket og oppgradert. Alle avvik er rettet. Det er Røykvarslere og brannslukkingsapparat

TOMTEFORHOLD

[Gå til side](#)

Det er byggegrunn av fjell. Bygningen har grunnmur i lettklinkerblokker. Det er stripefundamenter av betong under grunnmur. Forstøtningsmurer er av naturstein. Utvendige avløpsrør er av plast og er fra 2021. Utvendige vannledninger er av plast (PEL) og er fra 2021. Avløpet er privat og koblet til et felles pumpe system som driftes av vellet. Det samlede avløpet pumpes opp til offentlig avløpssystem.

Arealer

[Gå til side](#)

Forutsetninger og vedlegg

[Gå til side](#)

Lovlighet

[Gå til side](#)

Annekse

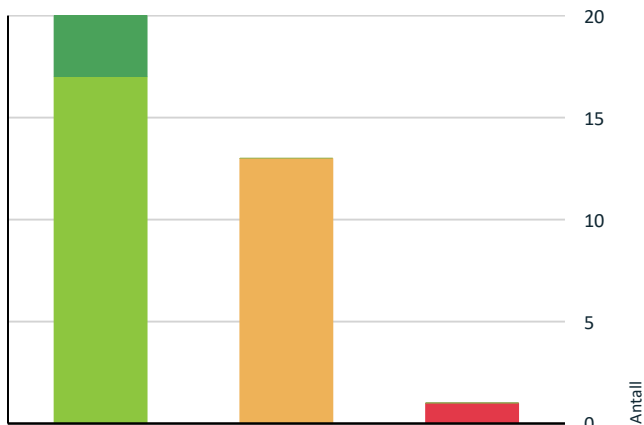
- Det foreligger ikke tegninger

Fritidsbolig

- Det foreligger ikke tegninger

Sammendrag av boligens tilstand

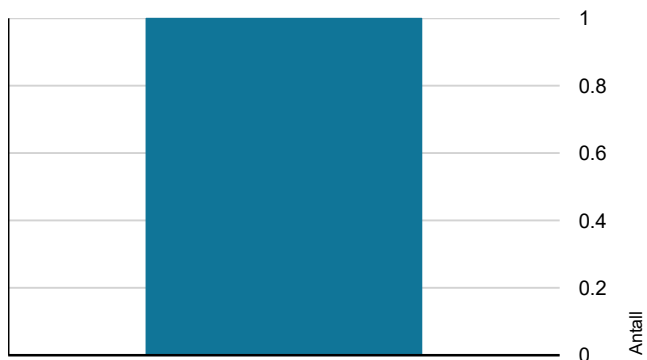
Fordeling av tilstandsgrader



- TG0: Ingen avvik
- TG1: Mindre eller moderate avvik
- TG2: Avvik som ikke krever tiltak
- TG2: Avvik som kan kreve tiltak
- TG3: Store eller alvorlige avvik
- TG IU: Konstruksjoner som ikke er undersøkt

Vil du vite mer om tilstandsgrader? Se side 4.

Anslag på utbedringskostnad



- Ingen umiddelbare kostnader
- Tiltak under kr 10 000
- Tiltak mellom kr 10 000 - 50 000
- Tiltak mellom kr 50 000 - 100 000
- Tiltak mellom kr 100 000 - 300 000
- Tiltak over kr 300 000

Hva er anslag på utbedringskostnad? Se side 4.

Oppsummering av avvik

Vil du vite mer? Se på rommet eller bygningsdelen senere i rapporten.

Fritidsbolig

TG 3 STORE ELLER ALVORLIGE AVVIK

- Innvendig > Etasjeskille/gulv mot grunn [Gå til side](#)

TG 2 AVVIK SOM KAN KREVE TILTAK

- Utvendig > Taktekking [Gå til side](#)

- Utvendig > Nedløp og beslag [Gå til side](#)

- Utvendig > Veggkonstruksjon [Gå til side](#)

- Utvendig > Takkonstruksjon/Loft [Gå til side](#)

- Utvendig > Balkonger, terrasser og rom under balkonger [Gå til side](#)

- Utvendig > Utvendige trapper [Gå til side](#)

- Innvendig > Radon [Gå til side](#)

- Innvendig > Innvendige trapper [Gå til side](#)

- Innvendig > Innvendige dører [Gå til side](#)

- Våtrom > Underetasje > Bad > Sluk, membran og tettesjikt [Gå til side](#)

- Våtrom > Underetasje > Bad > Ventilasjon [Gå til side](#)

- Spesialrom > Underetasje > Toalettrom > Overflater og konstruksjon [Gå til side](#)

- Tekniske installasjoner > Vannledninger [Gå til side](#)

Tilstandsrapport

FRITIDSBOLIG



Standard

Normal standard på bygget ut ifra alder/konstruksjon - jamfør beskrivelse under konstruksjoner.

Vedlikehold

Bygget er jevnlig vedlikeholdt.

UTVENDIG

Takteking

Taktekkingen er av stål/aluminiumsplater. Taket er besiktiget fra bakkenivå.

Vurdering av avvik:

- Mer enn halvparten av forventet brukstid er passert på taktekingen.
- Mer enn halvparten av forventet brukstid er passert på undertak.
- Det er påvist bulker i enkelte metallplater på takteking.

Konsekvens/tiltak

- Det er ikke behov for utbedringstiltak.



Nedløp og beslag

Det er ståltakrenner og beslag

Vurdering av avvik:

- Det mangler snøfangere på hele eller deler av taket, men det var ikke krav om dette på byggemeldingstidspunktet.
- Mer enn halvparten av forventet brukstid er passert på renner/nedløp/beslag.

Konsekvens/tiltak

- Overvåk tilstanden jevnlig. For å få tilstandsgrad 0 eller 1 må beslag/renner/nedløp skiftes ut, men tidspunktet for når dette er nødvendig er vanskelig å si noe om.

Tilstandsrapport



Veggkonstruksjon

Veggene har bindingsverkskonstruksjon fra byggeår. Fasade/kledning har liggende bordkledning.

Vurdering av avvik:

- Det er ingen eller liten lufting i nedre kant av kledning mot grunnmur.

Konsekvens/tiltak

- Det bør foretas tiltak for å bedre lufting av kledningen.



Takkonstruksjon/Loft

Takkonstruksjonen har W-takstoler i tre.

Vurdering av avvik:

- Det er påvist fuktskjolder i undertak/takkonstruksjon.

Konsekvens/tiltak

- Lokal utbedring bør utføres.

Tilstandsrapport



Vinduer



Bygningen har malte trevinduer med 2-lags glass.



Dører

Bygningen har malt hovedytterdører.

Tilstandsrapport



TG2 Balkonger, terrasser og rom under balkonger

Det er en treterrasse.

Vurdering av avvik:

- Rekkverket er for lavt i forhold til dagens krav til rekkverkshøyder.

Konsekvens/tiltak

- Det er ikke krav om utbedring av rekkverkshøyde opp til dagens forskriftskrav.



TG2 Utvendige trapper

Utvendig trapp til annek

Vurdering av avvik:

- Åpninger i rekkverk er ikke i henhold til krav i dagens forskrifter.
- Rekkverkshøyder er under dagens forskriftskrav til rekkverk i trapper.

Konsekvens/tiltak

- Det er ikke krav om utbedring av åpninger i rekkverk til dagens forskriftskrav.
- Det er ikke krav om utbedring av rekkverkshøyder opp til dagens krav.




INNVENDIG

TG1 Overflater

Tilstandsrapport

Innvendig er det gulv av furu og fliser. Veggene har trepanel. Innvendige tak har trepanel.



Etasjeskille/gulv mot grunn

Etasjeskiller er av trebjelkelag.


Vurdering av avvik:

- Målt høydeforskjell på over 30 mm gjennom hele rommet. Tilstandsgrad 3 gis med bakgrunn i standardens krav til godkjente måleavvik.

Konsekvens/tiltak

- For å få tilstandsgrad 0 eller 1 må høydeforskjeller rettes opp. Det vil imidlertid sjelden være økonomisk rasjonelt som et enkeltstående tiltak i en bolig som dette. Dersom boligen en gang skal renoveres, kan man vurdere slike tiltak.

Kostnadsestimat: 50 000 - 100 000



Radon

Det er ikke foretatt radonmålinger og bygget er heller ikke utført med radonsperre.

Vurdering av avvik:

- Det er ikke foretatt radonmålinger, og bygget er heller ikke utført med radonsperre.

Konsekvens/tiltak

- Det bør gjennomføres radonmålinger.

Tilstandsrapport

TG 1 Pipe og ildsted

Boligen har elementpipe, vedovn og peis med innsats.



TG 1 Rom Under Terreng

Gulvet i underetasjen er av betong. Veggene har panel. Hulltaking er foretatt uten å påvise unormale forhold. Hulltaking er foretatt ved/i l vegg i bod . Fuktkvotemåling (vekt%) i konstruksjonen ble målt til 13.



TG 2 Innvendige trapper

Boligen har lakkert tretrapp.

Vurdering av avvik:

- Det mangler håndløper på vegg i trappeløpet.

Konsekvens/tiltak

- Håndløper bør monteres, men det var ikke krav på byggetidspunktet.

Tilstandsrapport



Innvendige dører

Innvendig har boligen furu fyllingsdører.

Vurdering av avvik:

- Det er påvist avvik som tilsier at det bør foretas tiltak på enkelte dører.

Konsekvens/tiltak

- Enkelte dører må justeres.



VÅTROM

UNDERETASJE > BAD

Generell

Aktuell byggeforskrift er tekniske forskrifter i perioden 1997-2010. Dokumentasjon: bilder.



UNDERETASJE > BAD

Overflater vegger og himling

Veggene har baderomsplater. Taket har himlingsplater.

Tilstandsrapport



UNDERETASJE > BAD

TG 1 Overflater Gulv

Gulvet er flislagt. Rommet har elektriske varmekabler. Fall mot sluk er målt til 10.



UNDERETASJE > BAD

TG 2 Sluk, membran og tettesjikt

Vurdering av avvik:

- Mer enn halvparten av forventet brukstid er passert på membranløsningen.
- Mer enn halvparten av forventet brukstid er passert på slukløsningen.
- Sluk har begrenset mulighet for inspeksjon og rengjøring.

Konsekvens/tiltak

- Overvåk tilstanden jevnlig. For å få tilstandsgrad 0 eller 1 må slukløsningen skiftes ut og sannsynligvis må også membransjiktet skiftes/utbedres. Det er imidlertid vanskelig å si noe om tidspunktet for når dette er nødvendig.




UNDERETASJE > BAD

TG 1 Sanitærutstyr og innredning

Rommet har innredning med nedfelt servant og dusjkabinett.

Tilstandsrapport



UNDERETASJE > BAD

TG2 Ventilasjon

Vurdering av avvik:

- Rommet har kun naturlig ventilasjon.

Konsekvens/tiltak

- Elektrisk avtrekksvifte bør monteres for å lukke avviket.



UNDERETASJE > BAD

TG1 Tilliggende konstruksjoner våtrom

Det er målt i trepanelen og veggen på baksiden uten å påvise fukt



KJØKKEN

Tilstandsrapport

ETASJE > KJØKKEN

TG 1 Overflater og innredning

Kjøkkenet har innredning med profilerte fronter. Benkeplaten er av heltre og fliser. Det er kjøl/fryseskap, oppvaskmaskin, induksjonstopp og stekeovn.



ETASJE > KJØKKEN

TG 1 Avtrekk

Det er kjøkkenventilator med avtrekk ut.

SPESIALROM

UNDERETASJE > TOALETROM

TG 2 Overflater og konstruksjon

Toalettrom

Vurdering av avvik:

- Toalettrom har kun naturlig avtrekk fra rommet, NS 3600 krever mekanisk avtrekk for å kunne gi TG 0/1.

Konsekvens/tiltak

- Mekanisk avtrekk bør etableres på toalettrom.



Tilstandsrapport

TEKNISKE INSTALLASJONER

Vannledninger

Innvendige vannledninger er av kobber med plastkappe.

Vurdering av avvik:

- Mer enn halvparten av forventet brukstid er passert på innvendige vannledninger.

Konsekvens/tiltak

- Det er ikke behov for utbedringstiltak siden anlegget fungerer i dag, men ut ifra alder kan skader plutselig oppstå på eldre anlegg.
- I forbindelse med oppgradering av våtrom vil det være naturlig med utskiftning av rør.

Avløpsrør

Det er avløpsrør av plast.

Ventilasjon

Hytten har naturlig ventilasjon.

Varmtvannstank

Varmtvannstanken er på ca 200 liter.

Elektrisk anlegg

Dette er en forenklet kontroll begrenset til de spørsmål og undersøkelser som forskrift til avhendingslova (tryggere bolighandel) § 2-18 inneholder. Dette kan ikke sammenlignes med en kontroll utført av offentlig myndighet (Det lokale eltilsyn) eller registrert elektrovirksomhet, og en bygningssakkyndig har verken kompetanse eller lov til å foreta en slik kontroll.

Tilstandsgraden er vurdert ut fra den forenklete og begrensede kontrollen som forskriften inneholder. El-anlegget kan ha feil og mangler som en slik forenklet undersøkelse ikke vil avdekke. Vær derfor oppmerksom på denne risikoen, og søk videre veiledning eller få en fullstendig kontroll utført av registrert elektrovirksomhet.

Elektrisk anlegg nylig sjekket og oppgradert. Alle avvik er rettet.

1. Foreligger det eltilsynsrapport de siste 5 år, og det er ikke foretatt arbeid på anlegget etter denne, utenom retting av eventuelle avvik i eltilsynsrapport (dvs en el-tilsynsrapport uten avvik)?

Nei

Spørsmål til eier

2. Når ble det elektriske anlegget installert eller sist gang totalt rehabilitert (årstall)? Med totalt rehabilitert menes fullstendig utskiftet anlegg fra inntakssikring og videre.

1989 litt forskjellig tilbyggundereasje 2016. nytt sikringsskap 2024

3. Er alle elektriske arbeider/anlegg i boligen utført av en registrert elektroinstallasjonsvirksomhet?

Ja

4. Er det elektriske anlegget utført eller er det foretatt tilleggsarbeider på det elektriske anlegget etter 1.1.1999?

Ja

Eksisterer det samsvarserklæring?

Ja

5. Foreligger det kontrollrapport fra offentlig myndighet – Det Lokale Eltilsyn (DLE) eller eventuelt andre tilsvarende kontrollinstanser med avvik som ikke er utbedret eller kontrollen er over 5 år?

Nei

6. Forekommer det ofte at sikringene løses ut?

Nei

Tilstandsrapport

7. Har det vært brann, branntilløp eller varmgang (for eksempel termiske skader på deksler, kontaktpunkter eller lignende) i boligens elektriske anlegg?

Nei

Generelt om anlegget

8. Er det tegn til at det har vært termiske skader (tegn på varmgang) på kabler, brytere, downlights, stikkontakter og elektrisk utstyr? Sjekk samtidig tilstanden på elektrisk tilkobling av varmtvannsbereder, jamfør eget punkt under varmtvannstank

Nei

9. Er der synlig defekter på kabler eller er disse ikke tilstrekkelig festet?

Nei

Inntak og sikringskap

10. Er det tegn på at kabelinnføringer og hull i inntak og sikringskap ikke er tette, så langt dette er mulig å sjekke uten å fjerne kapslinger?

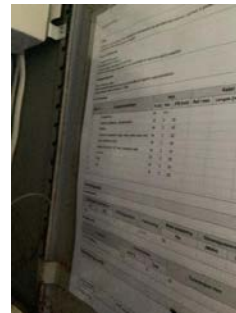
Nei

11. Finnes det kursfortegnelse, og er den i samsvar med antall sikringer?

Ja

12. Foreta en helhetsvurdering av det elektriske anlegget, dets alder, allmenne tilstand og fare for liv og helse. Bør det elektriske anlegget ha en utvidet el-kontroll?

Nei



Branntekniske forhold

Dette er en forenklet kontroll begrenset til de spørsmål som fremkommer under. Tilstandsgraden er basert på retningslinjer til disse spørsmålene i bransjestandarden NS3600. Dette kan ikke sammenlignes med en fullstendig kontroll av branntekniske forhold av offentlig myndighet, eller en vurdering av boligens branntekniske forhold eller prosjektering fra en rådgiver med spesialkompetanse. En bygningssakkyndig har verken kompetanse til å gi slik veiledning eller lov til å foreta en slik kontroll.

Tilstandsgraden er vurdert ut fra den forenklete og begrensede kontrollen. Det kan være feil og mangler om branntekniske forhold som en slik forenklet undersøkelse ikke vil avdekke. Vær derfor oppmerksom på denne risikoen, og søk videre veiledning eller rådgivning.

Det er Røykvarslere og brannslukkingsapparat

1. Er det mangler for brannslukningsutstyr i boligen iht. forskriftskrav på søknadstidspunktet, men minst Byggeforskrift 1985?

Nei

2. Er det skader på brannslukkingsutstyr eller er apparatet eldre enn 10 år?

Nei

3. Er det mangler på røykvarsler i boligen iht. forskriftskrav på søknadstidspunktet, men minst Byggeforskrift 1985?

Nei

4. Er det skader på røykvarslere?

Nei

TOMTEFORHOLD

Tilstandsrapport

Byggegrunn

Det er byggegrunn av fjell.

TG 1 Grunnmur og fundamenter

Bygningen har grunnmur i lettklinkerblokker. Det er stripefundamenter av betong under grunnmur.

TG 0 Forstøtningsmurer

Forstøtningsmurer er av naturstein.

Årstall: 2023

Kilde: Eier



TG 0 Terrenghold

TG 1 Utvendige vann- og avløpsledninger

Utvendige avløpsrør er av plast og er fra 2021. Utvendige vannledninger er av plast (PEL) og er fra 2021. Avløpet er privat og koblet til et felles pumpe system som driftes av vellet. Det samlede avløpet pumpes opp til offentlig avløpssystem.

Årstall: 2021

Kilde: Offentlig informasjon

Bygninger på eiendommen

Anneks



Anvendelse

Anneks, med soverom, bad og bod.

Byggeår

1974

Kommentar

Standard

Bygget har gjennomgående lav standard.

Vedlikehold

Bygget er jevnlig vedlikeholdt.

Beskrivelse

Bad utført 2014, dusjkabinett, toalett og servant

Arealer, byggetegninger og brannceller

Standard gjeldende fra 01.01.2024

Arealmålinger og arealoppsett er basert på Norsk standard 3940:2023 Areal- og volum-beregninger av bygninger. Arealet gjelder for tidspunktet da boligen ble målt

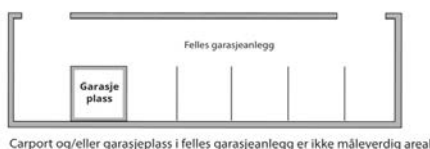
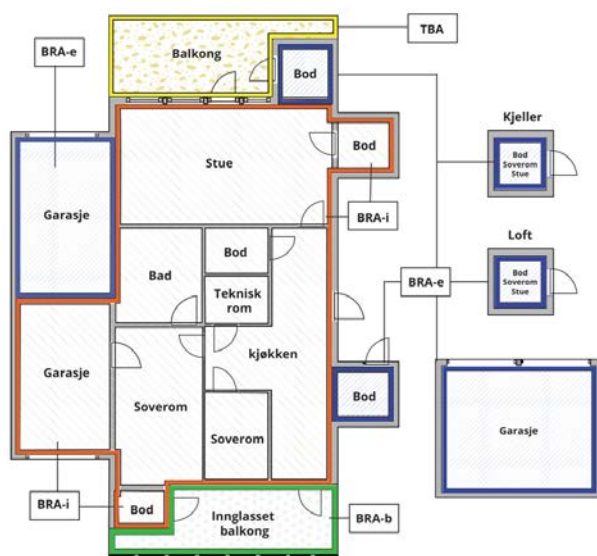
Hva er måleverdig areal?

Arealet i rommet må ha minst 1,90 m fri høyde over gulvet og minst bredde på 0,60 m. Et loft med skråtak vil for eksempel bare få registrert målbart areal der høyden er minst 1,90 m og bredden minst 0,60 m. Rommet må ha dør eller luke, og gangbart gulv.

Hva er bruksareal?

BRA = BRA-i + BRA-e + BRA-b

Bruksarealet for bygningen er bruttoarealet minus arealet som opptas av yttervegger.



Internt bruksareal (BRA-i)	Arealet innenfor boenheten(e)
Eksternt bruksareal (BRA-e)	Arealet av alle rom utenfor boenheten(e) og som tilhører denne, slik som for eksempel boder
Innglasset balkong mv (BRA-b)	Arealet av innglasset balkong, veranda eller altan når denne er tilknyttet boenheten(e)
Terrasse- og balkongareal (TBA)	Arealet av terrasser, åpne balkonger og åpen altan tilknyttet boenheten(e)

Gulvareal (GUA)
Er sum av BRA (bruksareal) og ALH (areal med lav takhøyde).
Areal med lav takhøyde (ALH) er ikke måleverdig areal, som skyldes skråtak og lav himlingshøyde.

GUA kan opplyses i markedsføring der det er aktuelt for den konkrete boligen og kun sammen med BRA-i, for eksempel der gulvflaten har en verdi og har funksjon ved møblering og bruk av rommene. Ikke innredet areal som kaldloft, måles og oppgis normalt ikke.

Arealet kan ikke alltid fastsettes nøyaktig

Areal kan være komplisert eller umulig å måle opp nøyaktig fordi det er vanskelig å fastslå tykkelsen på innervegger, skjevheter i og utforming av bygningsskonstruksjoner som karnapp, buer og vinkler som ikke er rette, åpne rom over flere etasjer og så videre.

Eiendommens markedsverdi kan ikke baseres på en matematisk beregning basert på antall kvadratmeter opplyst i rapporten. Opplysninger om areal kan altså ikke alene benyttes for å beregne eiendommens verdi.

Den bygningssakkyndige kan avdekke eventuelle bruksendringer og avvik i branncelleinndeling

Den bygningssakkyndige ser på byggetegninger hvis de er tilgjengelige og dette er en del av oppdraget, og vurderer bruken av boligen opp mot tegningene. Hvis den bygningssakkyndige avdekker at en bolig ikke ser ut til å være delt opp i brannceller etter kravene i byggt teknisk forskrift på befaringstidspunktet, skal det opplyses om dette.

Reglene om bruksendring og brannceller kan være kompliserte. Søk videre faglige råd om rapporten ikke gir deg svar. Den bygningssakkyndige kan ikke vurdere og svare på alle spørsmål, og kan heller ikke vite om kommunen kan gi unntak for kravene som gjelder. [Vil du vite mer?](#)

Om brannceller

En branncelle er hele eller avgrensede deler av en bygning hvor en brann fritt kan utvikle seg uten at den kan spre seg til andre bygninger eller andre deler av bygningen i løpet av en fastsatt tid.

Om bruksendring

Bruksendring er å endre bruken av et rom fra en tillatt bruk til en annen. Dette kan kreve søknad og tillatelse, for eksempel hvis du endrer et rom fra bod til soverom eller arbeidsrom, eller hvis du endrer en bolig til to separate boliger.

Rom for varig opphold har krav til takhøyde, romstørrelse, rømningsvei og lysforhold som må være oppfylt. Du kan søke kommunen om unntak for kravene, men kan ikke regne med å få unntak for krav som går på helse og sikkerhet, for eksempel krav til rømningsvei.

Bruksendring som krever godkjenning, og som ikke er søkt bruksendret, er ulovlig. Kommunen kan etter plan- og bygningsloven kapittel 32 forfølge overtredelser. Kommunen kan pålegge deg å avslutte den ulovlige bruken, eventuelt å rette eller tilbakeføre rommet til godkjent bruk.

Arealer

Anneks

Ny arealstandard

Etasje	Bruksareal BRA m ²			SUM	Terrasse- og balkongareal (TBA)	Ikke måleverdig areal (ALH)	Gulvareal (GUA)
	Internt bruksareal (BRA-i)	Eksternt bruksareal (BRA-e)	Innglasset balkong (BRA-b)				
Etasje		20		20			20
SUM		20					20
SUM BRA	20						

Romfordeling

Etasje	Internt bruksareal (BRA-i)	Eksternt bruksareal (BRA-e)	Innglasset balkong (BRA-b)
Etasje	Soverom , Bad , Bod		

Lovlighet

Byggetegninger

Det foreligger ikke tegninger

Kommentar:

Brannceller

Er det påvist synlige tegn på avvik i branncelleinndeling ut ifra dagens byggeteknisk forskrift?

Ja Nei

Nyere håndverkstjenester

Er det ifølge eier utført håndverkstjenester på boligen siste 5 år?

Ja Nei

Krav for rom til varig opphold

Er det påvist avvik i forhold til rømningsvei, dagslysflate eller takhøyde?

Ja Nei

Kommentar:

Fritidsbolig

Ny arealstandard

Etasje	Bruksareal BRA m ²			SUM	Terrasse- og balkongareal (TBA)	Ikke måleverdig areal (ALH)	Gulvareal (GUA)
	Internt bruksareal (BRA-i)	Eksternt bruksareal (BRA-e)	Innglasset balkong (BRA-b)				
Etasje	85			85	20		85
Underetasje	57			57			57
SUM	142				20		142
SUM BRA	142						

Romfordeling

Etasje	Internt bruksareal (BRA-i)	Eksternt bruksareal (BRA-e)	Innglasset balkong (BRA-b)
Etasje	Stue , Soverom , Soverom 2, Kjøkken		
Underetasje	Soverom , Stue , Bod , Toalettrom , Bad		

Lovlighet

Byggetegninger

Det foreligger ikke tegninger

Kommentar:

Brannceller

Er det påvist synlige tegn på avvik i branncelleinndeling ut ifra dagens byggeteknisk forskrift?

Ja Nei

Nyere håndverkstjenester

Er det ifølge eier utført håndverkstjenester på boligen siste 5 år?

Ja Nei

Krav for rom til varig opphold

Er det påvist avvik i forhold til rømningsvei, dagslysflate eller takhøyde?

Ja Nei

Kommentar:

Total fordeling mellom P-ROM og S-ROM

Tabellen under viser fordelingen av P-ROM og S-ROM etter veiledningen til NS 3940: 2012. Dette er til informasjon og til sammenligning. Tallene er omtrentlige, kan avvike fra faktiske målinger og er ikke juridisk bindende

	P-ROM(m2)	S-ROM(m2)
Anneks	15	5
Fritidsbolig	123	19

Befarings - og eiendomsopplysninger

Befaring

Dato	Til stede	Rolle
07.5.2024	Bjarne Henry Johansen	Takstingeniør
	Ingunn Gudbjørg Thronsen	Kunde

Matrikkeldata

Kommune	gnr.	bnr.	fnr.	snr.	Areal	Kilde	Eieforhold
3907 SANDEFJORD	115	129		0	1375.4 m ²	BEREGNET AREAL (Ambita)	Eiet

Adresse

Djupsundveien 66

Hjemmelshaver

Thronsen Ingunn Gudbjørg, Thronsen Rolf Johan,
Sandefjord Kommune

Eiendomsopplysninger

Beliggenhet

Fritidsbolig beliggende i fredelig hytteområde like utenfor Sandefjord, med kort avstand til sjøen og båthavn. Hytten ligger i skrånende terreng

Adkomstvei

Eiendommen har adkomst via privat veg.

Tilknytning vann

Eiendommen er tilknyttet offentlig vannforsyning via private stikkledninger.

Tilknytning avløp

Eiendommen er tilknyttet privat avløpsnett som driftes av vellet og pumpes opp til offentlig avløp.

Regulering

Eiendommen ligger i et område regulert til fritidsbebyggelse.

Om tomten

Eiendommen ligger i relativt skrånende terreng. plen, beplantning, forstøtningsmur, treterrasser,

Siste hjemmelsovergang

Kjøpesum	År	Type
0	2001	Gave

Kilder og vedlegg

Dokumenter

Beskrivelse	Dato	Kommentar	Status	Sider	Vedlagt
Egenerklæring			Ikke gjennomgått	0	Nei

Tilstandsrapportens avgrensninger

STRUKTUR•REFERANSENIVÅ•TILSTANDSGRADER

• Rapporten er basert på innholdskrav i Forskrift til avhendingslova (tryggere bolighandel). Formålet er å gi en tilstandsanalyse til bruk for den som bestiller og/eller i et salg til forbruker, og ikke for andre tredjeparter. Rapportens omfang, struktur, metode og begrepsbruk følger i hovedsak Norsk Standard NS 3600:2018 (Teknisk tilstandsanalyse ved omsetning av bolig), samt Takstbransjens retningslinjer ved tilstandsrapportering for boliger og Takstbransjens retningslinjer for arealmåling.

• Tilbakeholdt eller uriktig informasjon som har betydning for vurderingen, er ikke bygningssakkyndiges ansvar. Rapporten beskriver avvik, altså en tilstand som er dårligere enn referansenivået. Rapporten framhever normalt ikke positive sider ved boligen ut over det som fremgår av tilstandsgradene.

• Tilstanden angis i rapporten og gir uttrykk for en gitt forventet tilstand blant annet vurdert ut fra alder og normal bruk slik:

i) **Tilstandsgrad 0, TG0:** Ingen avvik eller skader. I tillegg må bygningsdelen være tilnærmet ny, mindre enn 5 år, og det foreligger dokumentasjon på faglig god utførelse.

ii) **Tilstandsgrad 1, TG1:** Mindre avvik. Normal slitasje. Strakstiltak ikke nødvendig. TG1 kan gis når bygningsdelen er tilnærmet ny og det ikke foreligger dokumentasjon på faglig god utførelse.

iii) **Tilstandsgrad 2, TG2:** Vesentlige avvik, og mindre avvik som etter NS 3600 gir TG 2, men som ikke nødvendigvis krever umiddelbare tiltak. I denne rapporten kan TG2 i Rapportsammendrag være inndelt i TG2 som krever tiltak og de som ikke krever umiddelbare tiltak. Konstruksjonen har normalt enten feil utførelse, en skade eller symptomer på skade, sterk slitasje eller nedsatt funksjon. Vedlikehold eller tiltak trengs i nær fremtid, det er grunn til å varsle fare for skader på grunn av alder eller overvåke spesielt på grunn av fare for større skade eller følgeskade. For skjulte konstruksjoner vil alder i seg selv være et symptom som kan gi TG2. For synlige konstruksjoner kan alder sammen med andre symptomer og momenter gi TG2. Avvik under TG2 kan gis sjablongmessig anslag.

iv) **Tilstandsgrad 3, TG3:** Store eller alvorlige avvik. Kraftige symptomer på forhold som man må regne med trenger utbedring straks eller innen kort tid. Påvist funksjonssvikt eller sammenbrudd. Avvik under TG3 skal gis sjablongmessig anslag.

v) **Tilstandsgrad TGiu:** Ikke undersøkt/ikke tilgjengelig for undersøkelse.

• Ved TG0 og TG1 gis det normalt ingen begrunnelse for valg av tilstandsgrad, fordi bygningen eller bygningsdelen da bare har normal slitasje. For anbefalte tiltak ved TG2 og TG3 må bruker av rapporten vurdere om tiltakene er nødvendige og lønnsomme. Hva det vil koste å utbedre rom eller bygningsdeler er et sjablongmessig anslag basert på registrert avvik og angitte tiltak i rapporten. Anslaget er gitt på generelt grunnlag og basert på erfaringstall i seks intervaller, og kan ikke forveksles med en konkret vurdering og tilbud fra en entreprenør eller håndverker. Det må eventuelt innhentes tilbud for en nærmere undersøkelse, og konkret og nøyaktig vurdering av utbedringskostnad. Kostnader til ikke oppdagede avvik/utbedringer/feil kan forekomme. Utbedringskostnad avhenger av personlige preferanser og markedspris på materialer og tjenesteyter.

PRESISERINGER

• Avvik vurderes ut fra tekniske forskrifter på godkjenningstidspunktet for bygget. Noen bygningsdeler vurderes

etter gjeldende teknisk forskrift på befaringstidspunktet. Dette gjelder blant annet:

i) Bad, vaskerom (våtrom)

ii) Forhold rundt brann, rømming, sikkerhet, for eksempel rekkverkshøyder/åpninger, ulovlige bruksendringer, brannceller mv.

• For skjulte konstruksjoner slik som vann og avløp uten dokumentasjon, er kvalitet og alder vurdert.

• Fastmonterte installasjoner, for eksempel innfelt belysning (downlights), demonteres ikke for å sjekke dampspærren bak. Dette av hensyn til bygningssakkyndiges kompetanse og risikoen for skade.

• Kontroll av fukt i konstruksjonen ved hulltaking i bad og vaskerom (våtrom), rom under terreng (kjelleretasje, underetasje og sokkeletasje) eller andre bygningsdeler skjer etter eiers aksept. Hulltaking av våtrom og rom under terreng kan unntaksvis unnlates, se Forskrift til Avhendingsloven.

• Kontroll av romfunksjoner for P-ROM utføres kun når det ikke foreligger godkjente og byggemeldte tegninger, eller når tegninger ikke stemmer med dagens bruk.

• Bygningssakkyndig gir en forenklet vurdering av branntekniske forhold og elektriske installasjoner i boligen dersom det er mer enn fem år siden sist boligen hadde el-tilsyn. Bygningssakkyndig kan anbefale å konsultere offentlige myndigheter eller kvalifisert elektrofaglig fagperson ved behov for grundigere undersøkelser.

TILLEGGSUNDERSØKELSER

Etter avtale kan tilstandsanalysen utvides til også å omfatte tilleggsundersøkelser utover minimumskravet i forskriften.

BEFARINGEN

Rapporten gir en vurdering av byggverk og bygningsdeler som bygningssakkyndig har observert, og som fremkommer av Forskrift til avhendingsloven. Rapporten er likevel ingen garanti for at det ikke kan finnes skjulte feil, skader og mangler. NS 3600:2018 (Teknisk tilstandsanalyse ved omsetning av bolig) har undersøkelsesnivå fra 1 til 3, der undersøkelsesnivå 1 er det laveste og baseres på visuell observasjon. Rapporten baseres på undersøkelsesnivå 1 med få unntak (våtrom og rom under terreng). I praksis betyr dette at gjennomføringen av befaringen begrenses som følger:

• Det utføres kun visuelle observasjoner på tilgjengelige flater uten fysiske inngrep (f.eks. riving).

• Flater som er skjult av snø eller på annen måte ikke er tilgjengelig eller skjult, blir ikke kontrollert. Det foretas ikke funksjonsprøving av bygningsdeler, som isolasjon, piper, ventilasjon, el. anlegg, osv.

• Det gis ingen vurdering av boligens tilbehør, hvite- og brunevarer og annet inventar. Dette gjelder også integrert tilbehør.

• Inspisering av yttertak er basert på det som er synlig, normalt på innsiden fra loftet og utvendig fra stige/bakkenivå. Befaring av tak må være sikkerhetsmessig forsvarlig for å kunne gjennomføres.

• Stikkprøvetakninger er utvalgt tilfeldig og kan innebære kontroll under overflaten med spiss redskap eller lignende.

Tilstandsrapportens avgrensninger

UTTRYKK OG DEFINISJONER

- Tilstand: Byggverkets eller bygningsdelens tekniske, funksjonelle eller estetiske status på et gitt tidspunkt.
- Symptom: Observerbart forhold som gir indikasjon på hvilken tilstand et byggverk eller en bygningsdel befinner seg i. Benyttes ved beskrivelse av avvik.
- Skadegjørere: Zoologiske eller biologiske skadegjørere, i hovedsak råte, sopp og skadedyr.
- Fuktsøk: Overflatesøk med egnet søkeutstyr (fuktindikator) eller visuelle observasjoner.
- Fuktmåling: Måling av fuktinnhold i materiale eller i bakenforliggende konstruksjon ved bruk av egnet måleutstyr (blant annet hammerelektrode og pigger).
- Utvidet fuktsøk (hulltaking): Boring av hull for inspeksjon og fuktmåling i risikoutsatte konstruksjoner, primært i tilstøtende vegger til bad, utforede kjellervegger og eventuelt i oppforede kjellergulv.
- Normal slitasjegrاد: Forventet nedsliting av materiale i overflaten som er basert på enkle visuelle observasjoner. Kan vurderes sammen med bygningsdelens alder.
- Forventet gjenværende brukstid: Anslått tid et byggverk eller en del av et byggverk fortsatt vil være tjenlig for sitt formål (NS3600, Termer og definisjoner punkt 3.9)

AREALBEREGNING FOR BOENHETER

- Areal fastsettes etter Forskrift til avhendingsloven og Norsk Standard 3940 Areal- og volum-beregninger av bygninger fra 2023.
- Areal oppgis i hele kvadratmeter i rapporten, og gjelder for det tidspunkt oppmålingen fant sted.
- Bruksareal (BRA) er det måleverdige arealet som er innenfor omsluttete vegger målt i gulvhøyde (bruttoareal minus arealet som opptas av yttervegger). I tillegg til gulvhøyde gjelder regler om fri bredde for at arealet skal være måleverdig, med betydning for BRA av for eksempel loft med skråtak. BRA består av internt bruksareal (BRA-i), eksternt bruksareal (BRA-e) og innglasset balkong mv (BRA-b). Terrasse- og balkongareal (TBA) opplyses der tilstandsrapporten skal benyttes i boligomsetningen og der det er aktuelt. I tillegg kan gulvareal (GUA) og areal med lav takhøyde (ALH) opplyses sammen med BRA der det er aktuelt og en del av oppdraget. Rom skal ha atkomst og gangbart gulv for å kunne regnes som BRA/måleverdig areal.
- Arealet måles og oppgis dersom arealet oppfyller krav til måleverdighet, slik som at arealet må ha minst en bredde på 0,6m og minst en høyde på 1,9 m osv. Et rom kan være i strid med teknisk forskrift og mangle godkjenning hos kommunen for den aktuelle bruken, uten at dette får betydning for om arealet måles og oppgis i tilstandsrapporten. Når arealet måles tas det ikke hensyn til om arealet er lovlig oppført eller om bruken er lovlig, bruksendringer, lysforhold eller andre sikkerhetsmangler.
- Eiendommens markedsverdi kan ikke baseres på en rent matematisk beregning i forhold til antall kvadratmeter opplyst i rapporten. Opplysninger om areal kan altså ikke alene benyttes for beregning av eiendommens verdi.

- Rom som ligger utenfor boenheten, men som eier har påvist og/eller opplyst at tilhører boenheten, er oppmålt og inkludert i BRA-e. Det er ikke fremvist dokumentasjon på at rommet tilhører boenheten, med mindre dette er angitt særskilt. Rom utenfor boenheten kan omdisponeres av borettslaget/sameiet og dette kan påvirke boligens BRA. Vær oppmerksom på at NS 3940:2023 og eierseksjonsloven har ulik definisjon av fellesareal. Ved arealmåling gjelder NS 3940:2023 som definerer fellesareal slik: "Delen av bygning som brukes av to eller flere bruksenheter eller til bygningens forvaltning, drift eller vedlikehold.
- I en overgangsperiode skal rapporter som benyttes i boligomsetningen eller dersom det er en del av oppdraget også opplyse om fordelingen mellom P-ROM og S-ROM med utgangspunkt i definisjonene som fremkommer av veiledningen til Norsk Standard 3940 Areal- og volum-beregninger av bygninger fra 2012. Fordelingen mellom P-ROM og S-ROM er basert på veiledningen og bygningssakkyndiges eget skjønn. P-ROM er måleverdige rom som benyttes til kort eller langt opphold. S-ROM er måleverdige rom som benyttes til lagring, og tekniske rom. Bruken av et rom på befaringstidspunktet har betydning for om rommet defineres som P-ROM eller S-ROM. Dette betyr at rommet både kan være i strid med teknisk forskrift og mangle godkjenning i kommunen for den aktuelle bruken, uten at dette vil få betydning for valg av arealkategori.
- Se øvrig informasjon om areal i rapporten, Norsk Standard 3940 (2012 og 2023) og veiledningen til disse.

PERSONVERN

Norsk takst, bygningssakkyndig og takstforetaket behandler personopplysninger som bygningssakkyndig trenger for å kunne utarbeide rapporten. Personvernerklæring med informasjon om bruk av personopplysninger og dine rettigheter finner du her [Personvernerklæring - iVerdi](#)

DELING AV PERSONOPPLYSNINGER FOR TRYGGERE BOLIGHANDEL OG MULIG RESERVASJON

Norsk takst og deres samarbeidspartnere benytter personopplysninger fra rapporten for analyse- og statistikkformål, samt utvikling og drift av produkter og tjenester for takstbransjen og andre aktører i bolig-omsetningen. Les mer om dette og hvordan du kan reservere deg på <https://www.norsktakst.no/norsk/om-norsk-takst/personvernerklæring/reservasjon/>

Vendu lager en boliganalyse basert på opplysninger fra rapporten. Les mer om dette og hvordan du kan reservere deg her: <https://samtykke.vendu.no/VA9149>

KLAGEORDNING FOR FORBRUKERE

Er du som forbruker misfornøyd med bygningssakkyndiges arbeid eller opptreden ved taksering av bolig eller fritidshus, se www.takstklagenemnd.no for mer informasjon

Egenerklæring

Djupsundveien 66, 3227 SANDEFJORD

23 May 2024

Informasjon om eiendommen

Adresse

Djupsundveien 66

Postadresse

Djupsundveien 66

Enhetsnummer

Opplysninger om selger og salgsobjekt

Er boligen en del av et sameie eller borettslag?

Ja Nei

Driver du med omsetning eller utvikling av eiendom?

Ja Nei

Når kjøpte du boligen?

arv

Har du selv bodd i boligen?

Ja Nei

Når og hvor lenge har eieren bodd i boligen? Hvis det er lengre perioder eieren ikke har bodd i boligen er det fint om du oppgir dette. Her kan du også oppgi annen relevant informasjon om eierskapet.

da dette er hytte er den ikke bodd i annet enn som feriested. Hytte ble overdratt oss (Ingunn Thronsen og Rolf J. Thronsen) 14/9-2001

Husk på å inkludere garasje og eventuelt andre tilleggsbygninger når du svarer på spørsmålene i egenerklæringen.

Informasjon om eksisterende husforsikring

Tryg Forsikring-39

Informasjon om selger

Hovedselger

Thronsen, Rolf Johan

Medselger

Thronsen, Ingunn Gudbjørg

Forbehold



Selger tar spesifikt forbehold om feil og mangler som er beskrevet i egenerklæringsskjemaet.

Boligkjøper anses å kjenne til forholdene som er omtalt i dette egenerklæringsskjemaet. Disse forholdene kan ikke gjøres gjeldende som feil eller mangler senere.

Boligkjøper oppfordres til å selv undersøke eiendommen grundig.

Våtrom

1 Har det vært feil på bad, vaskerom eller toalettrom?

Ja Nei, ikke som jeg kjenner til

2 Er det utført arbeid på bad, vaskerom eller toalettrom?

Ja Nei, ikke som jeg kjenner til

Tak, yttervegg og fasade

3 Har det lekket vann utenfra og inn, eller er det sett andre tegn til fukt?

Ja Nei, ikke som jeg kjenner til

Beskriv feilen og omfanget

Det er påvist fuktskjolder i undertak iflg. tilstandsrapport

4 Er det utført arbeid på tak, yttervegg, vindu eller annen fasade?

Ja Nei, ikke som jeg kjenner til

Kjeller

5 Har sameiet eller borettslaget hatt problemer med fukt, vann eller oversvømmelse i kjeller eller underetasje?

Ikke relevant for denne boligen.

6 Har boligen kjeller, underetasje eller andre rom under bakken?

Ja Nei

7 Er det observert vann eller fukt i kjeller, krypkjeller eller underetasje?

Ja Nei, ikke som jeg kjenner til

8 Er det utført arbeid med drenering?

Ja Nei, ikke som jeg kjenner til

Elektrisitet



9 Har det vært feil på det elektriske anlegget?

Ja Nei, ikke som jeg kjenner til

Beskriv feilen og omfanget

Utbedret feil etter E sjekk

10 Er det utført arbeid på det elektriske anlegget?

Ja Nei, ikke som jeg kjenner til

10.1.1 Navn på arbeid

Nytt arbeid

10.1.2 Årstall

2024

10.1.3 Hvordan ble arbeidet utført?

Faglært Ufaglært

10.1.4 Fortell kort hva som ble gjort av faglærte

Skiftet sikringsskap og støpsler, og jordfeil varmekabler stue underetasje utbedret (forsikringssak)

10.1.5 Hvilket firma utførte jobben?

Torp Elektro, M-Teck

10.1.6 Har du dokumentasjon på arbeidet?

Ja Nei

Rør

11 Har eiendommen privat vannforsyning (ikke tilknyttet det offentlige vannettet), septik, pumpekum, brønn, avløpskvern eller liknende?

Ja Nei, ikke som jeg kjenner til

12 Har det vært feil på utvendige eller innvendige avløpsrør eller vannrør?

Ja Nei, ikke som jeg kjenner til

13 Er det utført arbeid på utvendige eller innvendige avløpsrør eller vannrør?

Ja Nei, ikke som jeg kjenner til

13.1.1 Navn på arbeid

Nytt arbeid

13.1.2 Årstall

2022

13.1.3 Hvordan ble arbeidet utført?

Faglært Ufaglært

13.1.4 Fortell kort hva som ble gjort av faglærte

Hele hyttefeltet blei tilkoblet kommunalt vann og kloakk (nytt VA anlegg), derfor nye vann og svartvannsrør

13.1.5 Hvilket firma utførte jobben?

Tveter og Lund as



13.1.6 Har du dokumentasjon på arbeidet?

Ja Nei

Ventilasjon og oppvarming

14 Er det eller har det vært nedgravd oljetank på eiendommen?

Ja Nei, ikke som jeg kjenner til

15 Har det vært feil på varmeanlegg eller ventilasjonsanlegg?

Ja Nei, ikke som jeg kjenner til

16 Er det utført arbeid på varmeanlegg eller ventilasjonsanlegg?

Ja Nei, ikke som jeg kjenner til

Skjevheter og sprekker

17 Er det tegn på setningsskader eller sprekker i for eksempel grunnmur eller fliser?

Ja Nei, ikke som jeg kjenner til

Beskriv feilen og omfanget, samt hvilke tiltak som er gjort

Liten setningsskade h. grunnmurshjørne mot nord utbedret av Dag Arne Nilsen as

18 Har det vært feil eller gjort endringer på ildsted eller pipe?

Ja Nei, ikke som jeg kjenner til

Sopp og skadedyr

19 Har det vært skadedyr i boligen eller andre bygninger på eiendommen?

Ja Nei, ikke som jeg kjenner til

Hva slags skadedyr og hva var omfanget?

Tidlige hatt noe mus, men avtatt

20 Har det vært skadedyr i fellesområdene til sameiet eller borettslaget?

Ikke relevant for denne boligen.

21 Har det vært mugg, sopp eller råte i boligen eller andre bygninger på eiendommen?

Ja Nei, ikke som jeg kjenner til

22 Har det vært mugg, sopp eller råte i sameiet eller borettslaget?

Ikke relevant for denne boligen.



Planer og godkjenninger

- 23 **Mangler boligen eller andre bygninger brukstillatelse eller ferdigattest for søknadspliktige tiltak?**
 Ja Nei, ikke som jeg kjenner til
- 24 **Har du bygd på eller gjort om kjeller, loft eller annet til boligrom?**
 Ja Nei
- 25 **Selges eiendommen med utleiedel som leilighet, hybel eller lignende?**
 Ja Nei
- 27 **Er det utført radonmåling?**
 Ja Nei, ikke som jeg kjenner til
- 28 **Er det andre forhold av betydning eller sjenanse for eiendommen eller nærområdet?**
 Ja Nei, ikke som jeg kjenner til
- 29 **Foreligger det planer eller bestemmelser som kan medføre endringer av felleskostnader eller fellesgjeld?**
Ikke relevant for denne boligen.
- 30 **Er sameiet eller borettslaget er involvert i konflikter av noe slag?**
Ikke relevant for denne boligen.

Andre opplysninger

- 31 **Har ufaglærte utført arbeid som normalt bør utføres av faglærte? Du trenger ikke gjenta noe du allerede har nevnt.**
 Ja Nei, ikke som jeg kjenner til
- 32 **Har du andre opplysninger om boligen eller eiendommen utover det du har svart?**
 Ja Nei, ikke som jeg kjenner til

Skriv opplysningene her:

tilstandsrapport vurderer avvik på 30 mm gjennom hele stuen

Boligselgerforsikring

Boligen selges med boligselgerforsikring

En boligselgerforsikring gir trygghet for selger og kjøper, og kan dekke feil og mangler som enten ikke er opplyst om eller det ikke var kjennskap til da salget ble gjennomført.

Forsikringen er tegnet i Gjensidige Forsikring ASA

Forsikringsnummer 93628643

Egenerklærings skjema

Name: **Thronsen, Ingunn Gudbjørg**
Date: **2024-05-23**

Name: **Thronsen, Rolf J**
Date: **2024-05-23**

Identification
 **Thronsen, Ingunn Gudbjørg**

Identification
 **Thronsen, Rolf J**



This document contains electronic signatures using EU-compliant PAdES - PDF Advanced Electronic Signatures (Regulation (EU) No 910/2014 (eIDAS))

Egenerklærings skjema

Signed by:

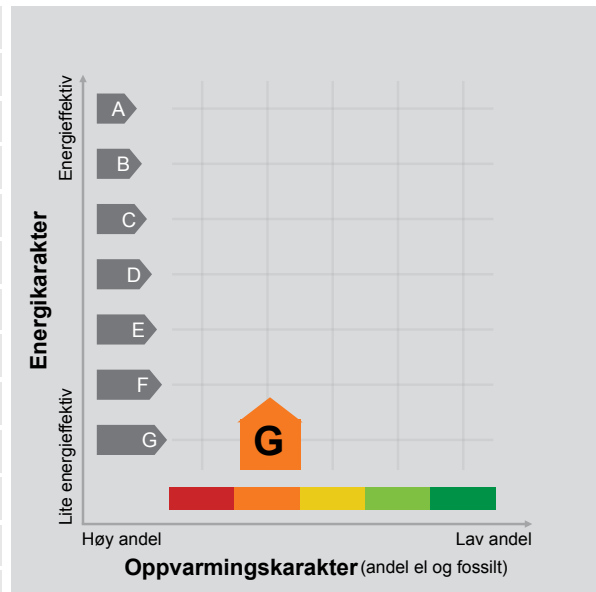
Thronsen, Ingunn Gudbjørg
Thronsen, Rolf J

23/05-2024
22:24:43
23/05-2024
22:04:20

BANKID
BANKID

ENERGIATTEST

Adresse	Djupsundveien 66
Postnummer	3227
Sted	SANDEFJORD
Kommunenavn	Sandefjord
Gårdsnummer	115
Bruksnummer	129
Seksjonsnummer	—
Andelsnummer	—
Festenummer	—
Bygningsnummer	8174202
Bruksenhetsnummer	H0101
Merkenummer	b845e9c3-97e0-4c70-8a06-f55d204a56ca
Dato	15.05.2024



Energimerket angir boligens energistandard. Energimerket består av en energikarakter og en oppvarmingskarakter, se i figuren. Energimerket symboliseres med et hus, hvor fargen viser oppvarmingskarakter, og bokstaven viser energikarakter.

Energikarakteren angir hvor energieffektiv boligen er, inkludert oppvarmingsanlegget. Energikarakteren er beregnet ut fra den typiske energibruken for boligtypen. Beregningene er gjort ut fra normal bruk ved et gjennomsnittlig klima. Det er boligens energimessige standard og ikke bruken som bestemmer energikarakteren. A betyr at boligen er energieffektiv, mens G betyr at

boligen er lite energieffektiv. En bolig bygget etter byggeforskriftene vedtatt i 2010 vil normalt få C.

Oppvarmingskarakteren forteller hvor stor andel av oppvarmingsbehovet (romoppvarming og varmtvann) som dekkes av elektrisitet, olje eller gass. Grønn farge betyr lav andel el, olje og gass, mens rød farge betyr høy andel el, olje og gass. Oppvarmingskarakteren skal stimulere til økt bruk av varmepumper, solenergi, biobrensel og fjernvarme.

Om bakgrunnen for beregningene, se www.energimerking.no.

Målt energibruk

Brukeren har valgt å ikke oppgi målt energibruk.

Hvordan boligen benyttes har betydning for energibehovet

Energibehovet påvirkes av hvordan man benytter boligen, og kan forklare avvik mellom beregnet og målt energibruk. Gode energivaner bidrar til at energibehovet reduseres. Energibehovet kan også bli lavere enn normalt dersom:

- deler av boligen ikke er i bruk,
- færre personer enn det som regnes som normalt bruker boligen, eller
- den ikke brukes hele året.

Gode energivaner

Ved å følge enkle tips kan du redusere ditt energibehov, men dette vil ikke påvirke boligens energimerke.

Energimerkingen kan kun endres gjennom fysiske endringer på boligen.

Tips 1: Følg med på energibruken i boligen

Tips 2: Luft kort og effektivt

Tips 3: Redusér innnetemperaturen

Tips 4: Bruk varmtvann fornuftig

Mulige forbedringer for boligens energistandard

Ut fra opplysningene som er oppgitt om boligen, anbefales følgende energieffektiviserende tiltak. Dette er tiltak som kan gi bygningen et bedre energimerke.

Noen av tiltakene kan i tillegg være svært lønnsomme. Tiltakene bør spesielt vurderes ved modernisering av bygningen eller utskifting av teknisk utstyr.

Tiltaksliste (For full beskrivelse av tiltakene, se Tiltaksliste - vedlegg 1)

- Tidsstyring av elektrisk gulvvarme / takvarme
- Termostat- og nedbørsstyring av snøsmelteanlegg

Det tas forbehold om at tiltakene er foreslått ut fra de opplysninger som er gitt om boligen. Fagfolk bør derfor kontaktes for å vurdere tiltakene nærmere. Eventuell gjennomføring av tiltak må skje i samsvar

- Skifte til sparepærer på utebelysning
- Slå el.apparater helt av

med gjeldende lovverk, og det må tas hensyn til krav til godt innneklima og forebygging av fuktskader og andre byggskader.

Boligdata som er grunnlag for energimerket

Energimerket og andre data i denne attesten er beregnet ut fra opplysninger som er gitt av boligeier da attesten ble registrert. Nedenfor er en oversikt over oppgitte opplysninger, som boligeier er ansvarlig for.

Der opplysninger ikke er oppgitt, brukes typiske standardverdier for den aktuelle bygningstypen. For mer informasjon om beregninger, se www.energimerking.no/beregninger.

Bygningskategori:	Småhus
Bygningstype:	Fritidsbolig
Byggeår	1974
Bygningsmateriale:	Tre
BRA:	142
Ant. etg. med oppv. BRA:	2
Detaljert vegger:	Nei
Detaljert vindu:	Nei

Teknisk installasjon

Oppvarming: Elektrisk
Ved

Ventilasjon Periodisk avtrekk

Om grunnlaget for energiattesten

Oppgitte opplysninger om boligen kan finnes ved å gå inn på www.energimerking.no, og logge inn via ID-porten/Altinn. På siden "Eiendommer" kan du søke opp bygninger og hente fram energiattester som er laget tidligere. For å se detaljer for en bolig hvor det er brukt detaljert registrering må du velge "Gjenbruk"

av aktuell attest under Offisielle energiattester i skjermbildet "Valgt eiendom". Boligeier er ansvarlig for at det blir brukt riktige opplysninger. Eventuelle gale opplysninger må derfor tas opp med selger eller utleier da dette kan ha betydning for prisfastsettelsen. Det kan når som helst lage en ny energiattest.

Om energimerkeordningen

Enova er ansvarlig for energimerkeordningen. Energimerket beregnes på grunnlag av oppgitte opplysninger om boligen. For informasjon som ikke er oppgitt, brukes typiske standardverdier for den aktuelle bygningstypen fra tidsperioden den ble bygd i. Beregningsmetodene for energikarakteren baserer seg på NS 3031 (www.energimerking.no/NS3031).

Spørsmål om energiattesten, energimerkeordningen eller gjennomføring av energieffektivisering og tilskuddsordninger kan rettes til Enova Svarer på tlf. 800 49 003 eller svarer@enova.no.

Plikten til energimerking er beskrevet i energimerkeforskriften (bygninger).

Nærmere opplysninger om energimerkeordningen kan du finne på www.energimerking.no.

For ytterligere råd og veiledning om effektiv energibruk, vennligst se www.enova.no/hjemme eller ring Enova svarer på tlf. 800 49 003.

Tiltaksliste: Vedlegg til energiattesten

Attesten gjelder for følgende eiendom (Vedlegg 1)

Adresse: Djupsundveien 66
Postnummer: 3227
Sted: SANDEFJORD
Kommune: Sandefjord
Bolignummer: H0101
Dato: 15.05.2024 12:15:45
Energimerkenummer: b845e9c3-97e0-4c70-8a06-f55d204a56ca

Kommunenummer: 3907
Gårdsnummer: 115
Bruksnummer: 129
Seksjonsnummer: 0
Festenummer: 0
Bygningsnummer: 8174202

Tiltak på elektriske anlegg

Tiltak 1: Tidsstyring av elektrisk gulvvarme / takvarme

For gulvvarme eller takvarme med styringsenhet m/termostat kan det vurderes utskiftning til ny styringsenhet med kombinert termostat- og tidsstyring. Dersom mange slike styringsenheter og/eller panelovner skiftes ut bør det vurderes et system hvor temperatur og tidsinnstillinger i ulike rom i boligen styres fra en sentral enhet. Merk at flere vanlige typer termostater også har mulighet for tidsstyring i form av aktivering av programfunksjonsknapp bak deksel, se medfølgende bruksanvisning.

Tiltak 2: Temperatur- og tidsstyring av panelovner

Evt. eldre elektriske varmeovner uten termostat skiftes ut med nye termostatregulerte ovner med tidsstyring, eller det ettermonteres termostat / spareplugg på eksisterende ovn. Dersom mange ovner skiftes ut bør det vurderes et system hvor temperatur og tidsinnstillinger i ulike rom i boligen styres fra en sentral enhet.

Tiltak 3: Tidsstyring av panelovner

Elektriske varmeovner er utstyrt med termostat men har ikke automatikk for tidsstyring / nattsenkning av temperaturen. Dersom ovnene er meget gamle kan det vurderes en utskiftning til nye ovner med termostat- og tidsstyring, eller det ettermonteres spareplugg eller automatikk for tidsstyring på eksisterende ovn. Dersom mange ovner skiftes ut bør det vurderes et system hvor temperatur og tidsinnstillinger i ulike rom i boligen styres fra en sentral enhet.

Tiltak utendørs

Tiltak 4: Termostat- og nedbørsstyring av snøsmelteanlegg

Snøsmelteanlegget er kun manuelt styrt, eller styres kun etter lufttemperatur. Det installeres automatikk slik at snøsmelteanlegget både er temperatur- og nedbørsstyrt. Det kan være i form av en temperatur- og snøføler i bakken, med temperatur - og fuktføler i luften. Snøsmelteanlegget aktiveres kun ved behov dvs. når det registreres nedbør og kulde samtidig.

Tiltak 5: Skifte til sparepærer på utebelysning

Sparepærer på 5, 7, 11, 15, og 20 W tilsvarende glødelamper på henholdsvis 25, 40, 60, 75 og 100 W. Sparepærer gir like mye lys som vanlige glødelamper, men bruker bare rundt 20% av energien. De varer dessuten lenger, 8.000-15.000 timer mot 1.000 - 2.500 timer for glødelamper.

Tiltak 6: Montere urbryter på motorvarmer

Det monteres urbryter (koblingsur) på motorvarmeren slik at den ikke står på mer enn nødvendig.

Tiltak 7: Montere automatikk på utebelysning

Det kan monteres fotocelle på utebelysningen slik at det automatisk går av/på etter dagslyset/mørket. Eller det kan monteres bevegelsessensor slik at lyset kun går på ved bevegelse og slås av automatisk etter forhåndsinnstilt tid.

Brukertiltak

Tiltak 8: Slå el.apparater helt av

Elektriske apparater som har stand-by modus trekker strøm selv når de ikke er i bruk, og må derfor slås helt av.

Tiltak 9: Redusér innetemperaturen

Ha en moderat innetemperatur, for hver grad temperatursenkning reduseres oppvarmingsbehovet med 5 %. Mennesker er også varmekilder; jo flere gjester – desto større grunn til å dempe varmen. Ha lavere temperatur i rom som brukes sjelden eller bare deler av døgnet. Monter tetningslister rundt trekkfulle vinduer og dører (kan sjekkes ved bruk av myggspiral/røyk eller stearinlys). Sett ikke møbler foran varmeovner, det hindrer varmen i å sirkulere. Trekk for gardiner og persienner om kvelden, det reduserer varmetap gjennom vinduene.

Tiltak 10: Velg hvitevarer med lavt forbruk

Når du skal kjøpe nye hvitevarer så velg et produkt med lavt strømforbruk. Produktene deles inn i energiklasser fra A til G, hvor A er det minst energikrevende. Mange produsenter tilbyr nå varer som går ekstra langt i å være energieffektive. A+ og det enda bedre A++ er merkinger som har kommet for å skille de gode fra de ekstra gode produktene.

Tiltak 11: Fyr riktig med ved

Bruk tørr ved, god trekk, og legg ikke i for mye av gangen. Fyring i åpen peis er mest for kosens skyld. Hold spjeldet lukket når ovnen/peisen ikke er i bruk.

Tiltak 12: Bruk varmtvann fornuftig

Bytt til sparedusj hvis du ikke har. For å finne ut om du bør bytte til sparedusj eller allerede har sparedusj kan du ta tiden på fylling av ei vaskebøtte; nye sparedusjer har et forbruk på kun 9 liter per minutt. Ta dusj i stedet for karbad. Skift pakning på dryppende kraner. Dersom varmtvannsberederen har nok kapasitet kan temperaturen i berederen reduseres til 70gr.

Tiltak 13: Luft kort og effektivt

Ikke la vinduer stå på gløtt over lengre tid. Luft heller kort og effektivt, da får du raskt skifta luften i rommet og du unngår nedkjøling av gulv, tak og vegger.

Tiltak 14: Spar strøm på kjøkkenet

Ikke la vannet renne når du vasker opp eller skyller. Bruk kjeler med plan bunn som passer til platen, bruk lokk, kok ikke opp mer vann enn nødvendig og slå ned varmen når det har begynt å koke. Slå av kjøkkenventilatoren når det ikke lenger er behov. Bruk av microbølgeovn til mindre mengder mat er langt mer energisparende enn komfyren. Tin frossenmat i kjøleskapet. Kjøle- og frys skal avrimes ved behov for å hindre unødvendig energibruk og for høy temperatur inne i skapet / boksen (nye kjølekap har ofte automatisk avriming). Fjern støv på kjøleribber og kompressor på baksiden. Slå av kaffetraker når kaffen er ferdig traktet og bruk termos. Oppvaskmaskinen har innebygde varmeelementer for oppvarming av vann og skal kobles til kaldvannet, kobles den til varmtvannet øker energibruken med 20 - 40 % samtidig som enkelte vaske- og skylleprosesser foregår i feil temperatur.

Tiltak 15: Tiltak utendørs

Monter urbryter (koblingsur) på motorvarmeren slik at den ikke står på mer enn nødvendig. Skift til sparepærer. Sparepærer på 5, 7, 11, 15, og 20 W tilsvarer glødelamper på henholdsvis 25, 40, 60, 75 og 100 W, og de varer dessuten lenger, 8.000-15.000 timer mot 1.000-2.500 timer for glødelamper. Det kan monteres fotocelle på utebelysningen slik at det automatisk går av/på etter dagslyset/mørket. Eller det kan monteres bevegelsessensor slik at lyset kun går på ved bevegelse og slås av automatisk etter forhåndsinnstilt tid. For snøsmelteanlegg som kun er manuelt styrt av/på eller ift. lufttemperatur kan det installeres automatikk slik at snøsmelteanlegget både er temperatur- og nedbørsstyrt dvs. når det registreres nedbør og kulde samtidig.

Tiltak 16: Følg med på energibruken i boligen

Gjør det til en vane å følge med energiforbruket. Les av måleren månedlig eller oftere for å være bevisst energibruken. Ca halvparten av boligens energibruk går til oppvarming.

Tiltak 17: Slå av lyset og bruk sparepærer

Slå av lys i rom som ikke er i bruk. Utnytt dagslyset. Bruk sparepærer, spesielt til utelys og rom som er kalde eller bare delvis oppvarmet.

Tiltak 18: Vask med fulle maskiner

Fyll opp vaske- og oppvaskmaskinen før bruk. De fleste maskiner bruker like mye energi enten de er fulle eller ikke.

Bygningsmessige tiltak

Tiltak 19: Etterisolering av yttervegg

Yttervegg etterisoleres. Metode avhenger av dagens løsning. For å sjekke vindtetting av yttervegg anbefales termografering og tetthetsprøving.

Tiltak 20: Isolering av innervegg mot uoppvarmet rom

Innervegg mot uoppvarmet rom i boligen isoleres.

Tiltak 21: Montering tetningslister

Luftlekkasjer mellom karm og ramme på vinduer og mellom karm og dørbblad kan reduseres ved montering av tetningslister. Lister i silikon- eller EPDM-gummi gir beste resultat.

Tiltak 22: Randsoneisolering av etasjeskillere

Kald trekk i randsonen av trebjelkelag kan utbedres ved å isolere bjelkelaget i randsonen. Utvendig kan man forsøke å tette vindsperra nederst på utsiden av veggen.

Tiltak på varmeanlegg

Tiltak 23: Installere ny rentbrennende vedovn / peisinnsetts, alternativt pelletskamin

I gamle vedovner / peiser med dør utnyttes kun 30 - 55 % av energiinnholdet i veden, mens med nye rentbrennende vedovner / peisinnsetts (som kom på markedet i 1988) er virkningsgraden på 70 - 80 %. Alternativt kan den gamle vedovnen / peisen skiftes ut med en pelletskamin. Nye vedovner, peisinnsetts og pelletskaminer utnytter energien mer effektivt samt at røykgassforurensning og utslippene reduseres med inntil 90 % sammenlignet med gammel vedovn. De fleste pelletskaminer styres av en romtermostat, slik at man kan stille inn ønsket temperatur. Kaminen kan starte og slukke av seg selv, og mange kaminer kan også programmere inn ukeprogram, med f.eks. nattsenkning.

Tiltak på luftbehandlingsanlegg

Tiltak 24: Skifte avtrekksvifte på bad til ny med fuktstyring

Dersom avtrekksvifte på bad kun har manuell styring av/på kan det vurderes å montere ny avtrekksvifte med fuktstyring, dvs. at den starter/stopper automatisk ved behov avh. av luftens relative fuktighet og reduserer den totale luftutskiftningen og dermed varmetapet.

Tiltak 25: Montere blafrespjeld på kjøkkenventilator

Dersom kjøkkenventilator ikke har blafrespjeld, bør dette monteres for å redusere luftutskiftningen og dermed varmetapet.

Tiltak på sanitæranlegg

Tiltak 26: Isolere varmtvannsrør

Uisolerte varmtvannsrør isoleres for å redusere varmetapet.



SANDEFJORD KOMMUNE
BYGNINGS- OG REGULERINGSAVDELING
Postboks 2025 Hægle - 3201 SANDEFJORD
Telefon.: 034-56370
Telefax.: 034-64733

FERDIGATTEST

Byggeplass 0000	Gnr. 115	Bnr. 129
Arbeidets art T TILBYGG/PÅBYGG	Ansvarshavende ASK TORBJØRN	Jnr. 2.000 / 88
Byggherre TRØNEN ERNA		

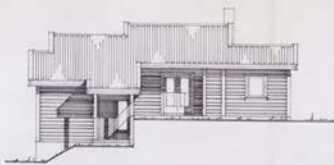
I samsvar med Plan - og bygningslovens pgr. 99 har bygningsmyndighetene besikket arbeidet. Det er ikke funnet forhold som er i strid med vilkårene for byggetillatelsen og gjeldende bestemmelser i bygningslovgivningen.

Sandefjord den 01.12.89

LODOLV JØRGENSEN
Bygningssejef.

K. Darsen.

Uten særskilt godkjenning må bygningen eller del av denne ikke tas i bruk til annet formål enn det som er forutsatt i byggetillatelsen. Jfr. Plan - og bygningslovens pgr. 93.



FASADE MOT VEST



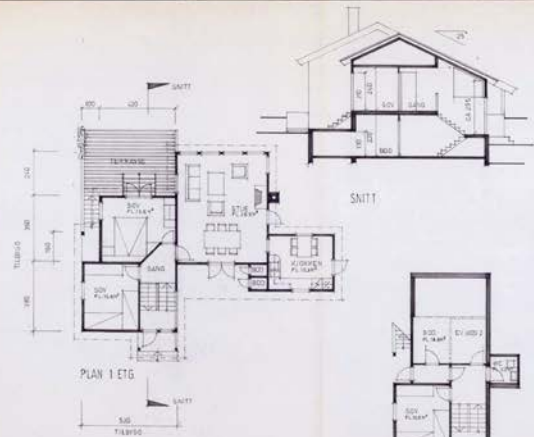
FASADE MOT NORD



FASADE MOT ØST



FASADE MOT SYD



PLAN 1. ETG

SNITT




PLAN U-ETG

ROLF OG ERNA THROENSEN
TILBYGG - HYTTE, DJUPSVUND
PLAN, SNITT OG FASADER 1:100

18.03.88
27.02.89


ARKIV: ALSTAD, ARK. HVAL
ROMBERG, GATE 18
2009, SANDVIFJORD
T.L.F. 034 82008



FASADE MOT VEST



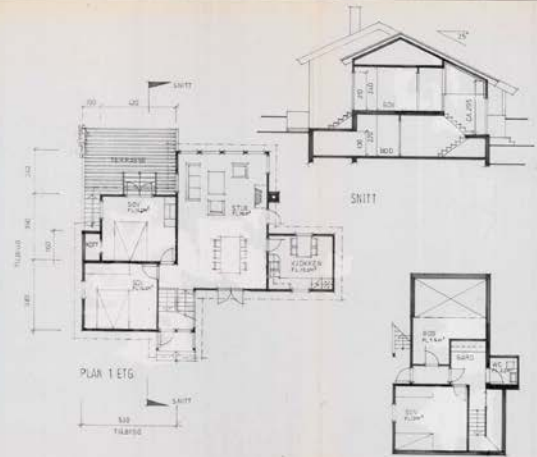
FASADE MOT NORD



FASADE MOT OST



FASADE MOT SYD



PLAN 1 ETG

SNITT



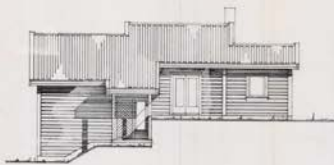
PLAN U-ETG

ROLF OG ERNA THORSEN
TILBYGG - HYTTE, DJUPSVUND
PLAN, SNITT OG FASADER 1:100

18.03.88
27.04.88
18.02.89

Tilbygning, 200/100
1/5/24
Bygningen er midt
i den gamle bygning
og er bygget i
Tilbygg og det gamle
arbejdet er udført
2/1. Røder.

ARBEJDESBUREAU
ADRESSE BÅNE 18
8000 SANDVIG
TILBYGG



FASADE MOT VEST



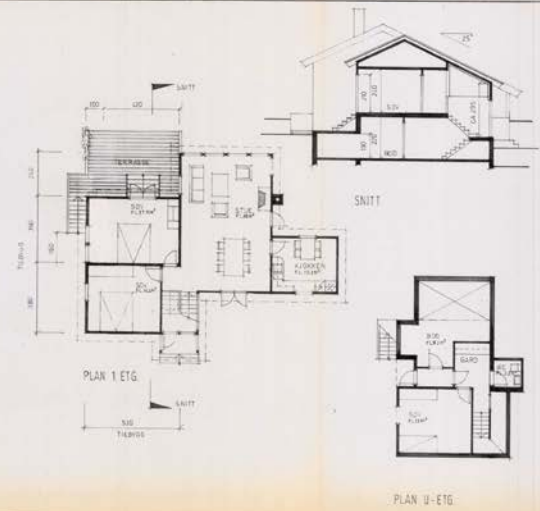
FASADE MOT NORD



FASADE MOT ØST



FASADE MOT SYD



PLAN 1. ETG

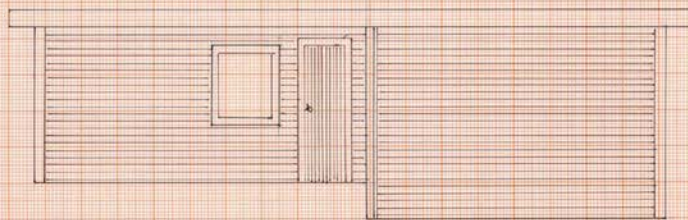
SNITT

PLAN 2. ETG

ROLF OG ERNA THORSEN
TILBYGG - HYTTE, DJUPSLUND
PLAN, SNITT OG FASADER 1:100

18.03.88
17.05.88
18.05.88
19.02.88

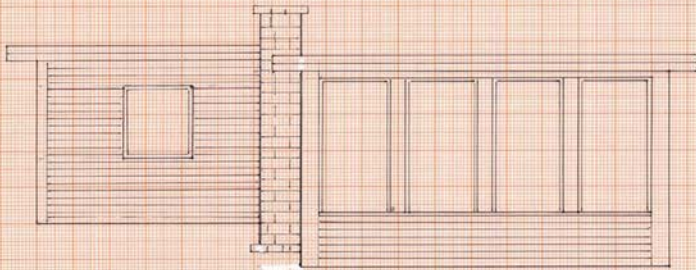
ANNE AUGSTAD, ARK. MÅL
KONSTR. GD'ER
1000 SANDEFJORD
T.F. 014. 8209



som hytten er nå!

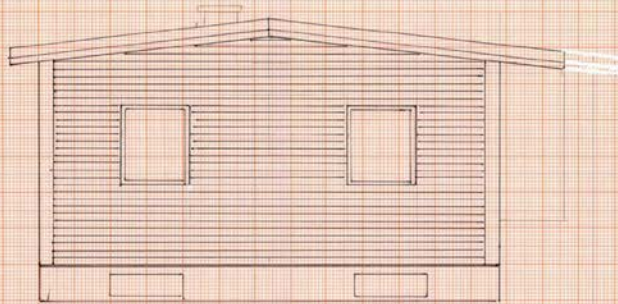
T. THORSEN
G. nr. 115 b. nr. 129
Djupsand/Sandefjord

Målestørrelse 1:50



50 m tuffen er nå!

THORSEN
6. nr. 115 b. nr. 129
Djupsand/Sandefjord



THROENSEN
g.nr. 115 br.nr. 129
Djupsund/Sandefjord

som bytton or nù

Målestokk 1:50



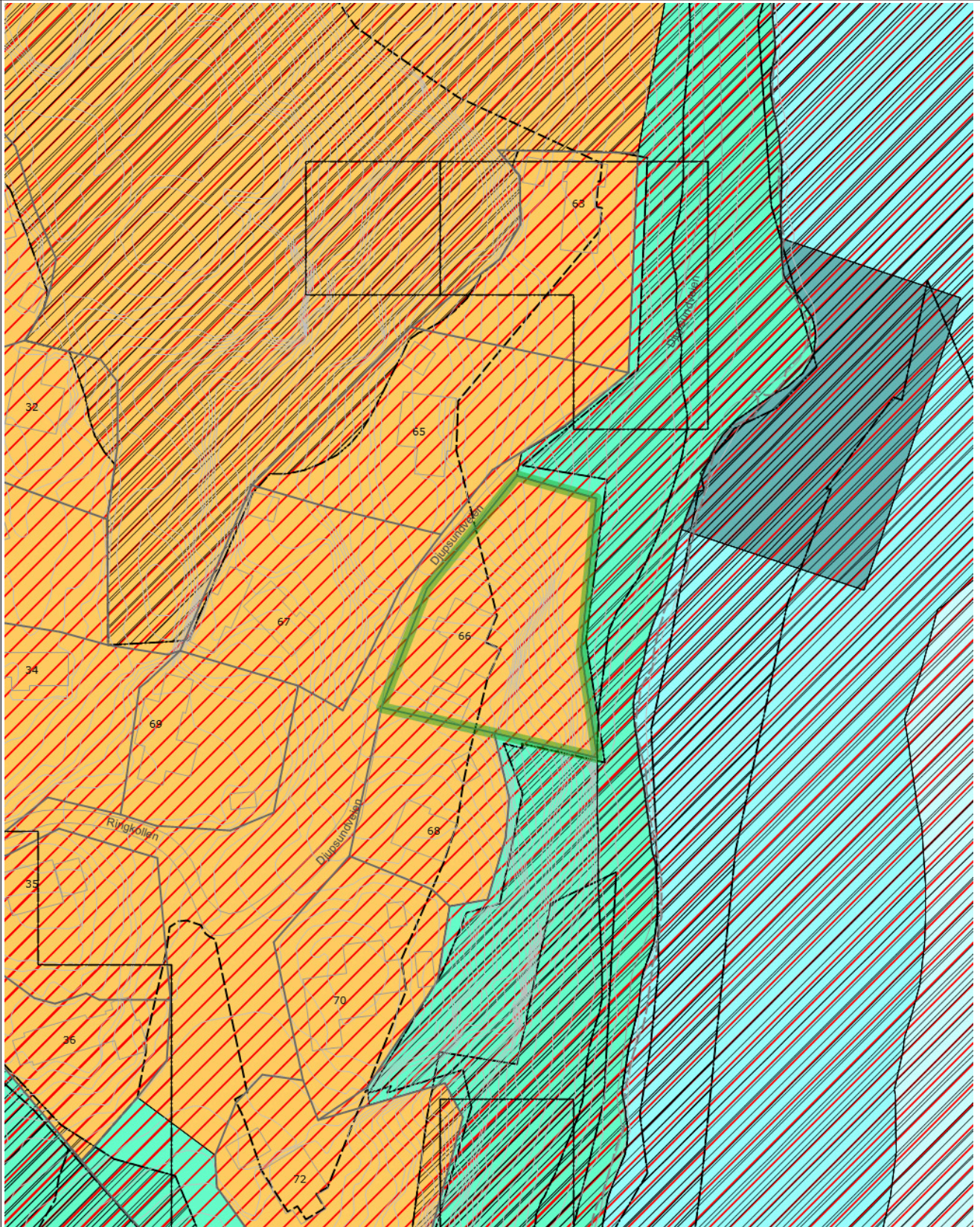
Sandefjord
kommune

Kommuneplan




























Eiendom:	Gnr: 115	Bnr: 129	Fnr: 0	Snr: 0
Adresse:	Djupsundveien 66 3227 SANDEFJORD			
Annen info:				



Målestokk
1:1000



Tegnforklaring

	FareSone	Husnummer		Privatveg gatenavn.	
	Annen bygning		Havflate		Bygning
	Veg		KpOmråde		Kommuneplan planområde
	Målt grenselinje		Usikker grenselinje		FKB Høydekurve
	KpAngittHensynSone		Byggegrense		Grense for arealformål
	Grense for angitt hensynsoner		Grense for faresoner		Hensyn friluftsliv
	Bevaring naturmiljø		Ras- og skredfare		Flomfare
	Annen fare		Fritidsbebyggelse - Nåværende		Blå/grønnstruktur - Nåværende
	Bruk og vern av sjø og vassdrag med tilhørende strandsone - Nåværende		Friluftsområde - Nåværende		Småbåthavn - Fremtidig
	Kommune				



Sandefjord kommune

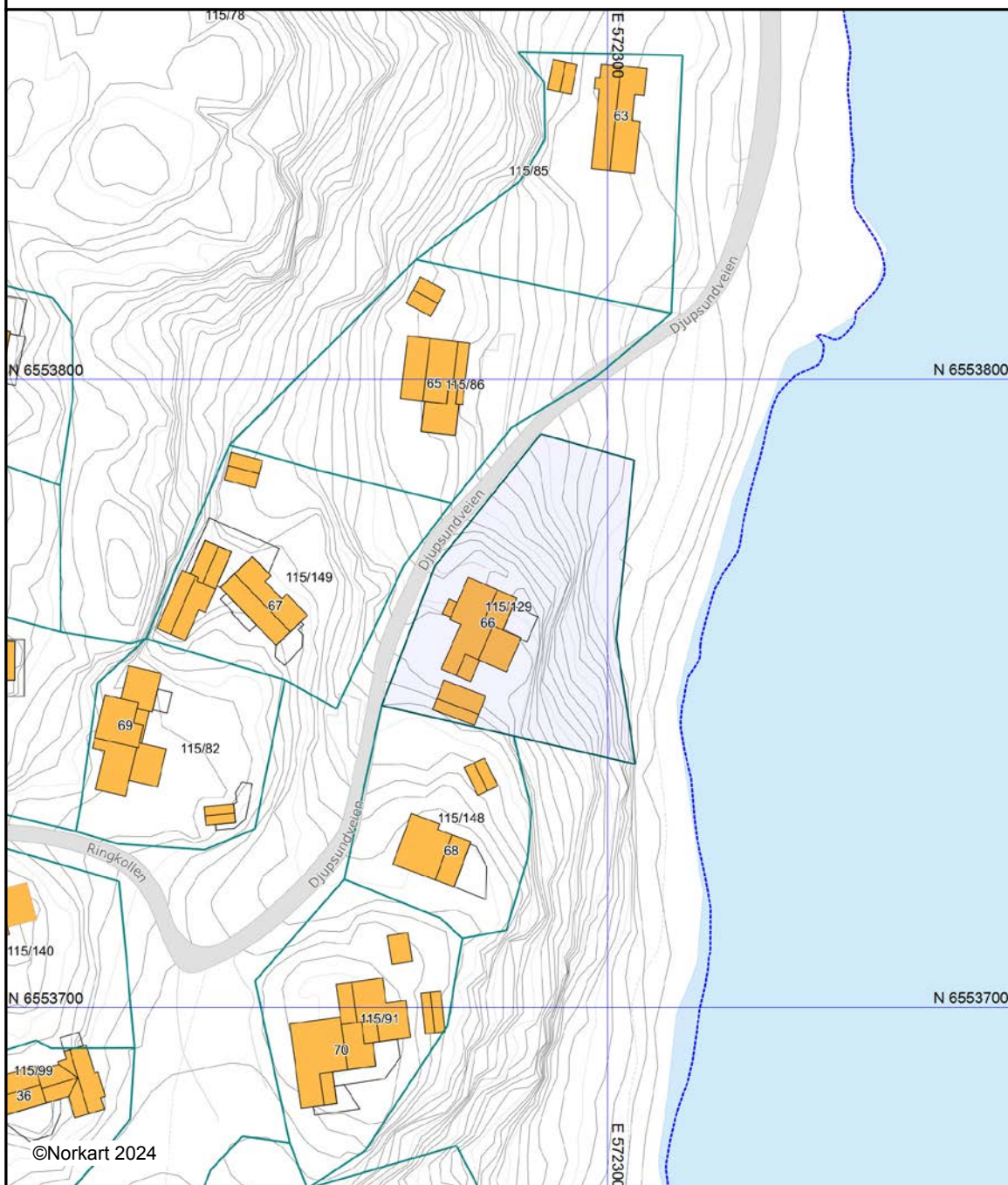
Grunnkart

Eiendom: 115/129
Adresse: Djupsundveien 66
Utskriftsdato: 30.04.2024
Målestokk: 1:1000



UTM-32

Eiendomsgr. nøyaktig <= 10 cm	Eiendomsgr. mindre nøyaktig >200<=500 cm	Eiendomsgr. omtvistet	Hjelpelinje vannkant
Eiendomsgr. middels nøyaktig >10<=30 cm	Eiendomsgr. lite nøyaktig >=500 cm	Hjelpelinje veikant	Hjelpelinje fiktiv
Eiendomsgr. mindre nøyaktig >30<=200 cm	Eiendomsgr. usikker nøyaktighet	Hjelpelinje punktteste	



Det tas forbehold om at det kan forekomme feil, mangler eller avvik i kartet. Spesielt gjelder dette usikre eiendomsgrenser. Dette kartet kan ikke brukes som erstatning for situasjonskart i byggesaker.

LØSØRE- OG TILBEHØRSLISTE

Gjeldende fra januar 2020



I henhold til avhendingsloven av 3. juli 1992 §§ 3-4 og 3-5 skal eiendommen når ikke annet er avtalt, overdras med de innredninger og utstyr som etter lov, forskrift eller annet offentlig vedtak skal følge med, herunder varig innredning og utstyr som enten er fastmontert eller særskilt tilpasset bygningen. Loven definerer ikke hva som omfattes av *innredning og utstyr* eller hva som regnes som *fastmontert eller særskilt tilpasset*. Partene kan fritt avtale hva som skal følge med boligen, og der intet annet er avtalt, vil løsøre og tilbehør følge med som det fremkommer i denne oversikten. Dersom det nedenstående ikke finnes på eiendommen, vil det heller ikke medfølge.

- Hvitevarer** medfølger der dette er spesielt angitt i salgsoppgaven. Hvitevarer som ikke er nevnt, følger ikke med i handelen. Dette følger med (sett kryss/kommenter):
 Kjøleskap / kombiskap Frysenskap / -boks Komfyr/stekeovn/koketopp
 Oppvaskmaskin Annet: _____
- Heldekningstepper** følger med uansett festemåte.
- Varmekilder** som ovner, kaminer, peiser, varmpumper og panelovner følger med uansett festemåte. Frittstående biopeiser, varmeovner på hjul og terrassevarmere medfølger ikke. Det følger ikke med varmekilder i rom som ikke har vegg- eller fastmonterte varmekilder på visning.
- TV, radio og musikkanlegg.** TV-antennor og fellesanlegg for TV, herunder parabolantennor og tuner/dekoder/tv-boks medfølger der dette eies av selger. Løse og veggmonterte TV/flatskjermer med tilhørende festeordning samt musikkanlegg følger ikke med. Se også pkt. 12.
- Baderomsinnredning.** badekar, dusjkabinett, dusjvegger, alle fastmonterte speil, skap og hyller, fastmonterte glass- og håndkleholdere, herunder håndklevarmere medfølger.
- Garderobeskap** medfølger, selv om disse er løse. Fastmonterte garderobehyller og knagger medfølger. Innredning i garderobeskap, både fastmontert og løs innredning som trådkurver, hyller, stenger og lignende, medfølger.
- Kjøkkeninnredning** medfølger, herunder også åpne, fastmonterte hyller og løs eller fastmontert kjøkkenøy.
- Markiser, persienner** og annen type innvendig og utvendig solskjerming, gardinoppheng, lamellgardiner og liftgardiner medfølger.
- Avtrekksvifter** av alle slag, og fastmonterte airconditionanlegg og ventilasjonsanlegg medfølger.
- Sentralstøvsuger** medfølger med komplett anlegg, herunder slange, munnstykke m.m.
- Lyskilder** som kupler, lysstoffarmatur, fastmonterte «spotlights», oppheng og skinner med spotlights samt utelys og hagebelysning medfølger. Vegglamper, krokhengte lamper, lysekroner, prismelamper og lignende som er koblet til sukkerbit eller stikkontakt følger likevel ikke med.
- Installerte smarthusløsninger** med sentral som styrer lys, varme, lyd og lignende, samt tilhørende trådløse enheter som brytere, sensorer, kameraer, integrerte høyttalere eller lignende medfølger. Enkle lysstyringssystem f.eks. med en sentral som kun styrer lyspærer eller smartpærer montert i sokkel medfølger likevel ikke.
- Utvendig søppelkasser** og eventuelt holder/hus til disse medfølger.
- Postkasse** medfølger.

..forts. neste side

Selgers initialer

15. **Utendørs innretninger** slik som flaggstang, fastmontert tørkestativ samt andre faste utearrangementer som f.eks. badestamp, boblekar, jacuzzi og lignende utendørs kar, lekestue, lekestativ, utepeis, fastmontert trommel til vannslange, medfølger.
16. **Fastmontert vegglader/ladestasjon til el-bil** medfølger uavhengig av hvor laderen er montert.
17. **Solcelleanlegg** med tilhørende teknisk infrastruktur medfølger.
18. **Gassbeholder** til gasskomfyr og gasspeis medfølger.
19. **Brannstige, branntau, feiestige** og lignende der dette er påbudt. Løse stiger medfølger ikke.
20. **Brannslukningsapparat, brannslange og røykvarsler** medfølger der dette er påbudt. Det er eiers og brukers plikt til å se til at utstyret finnes på enhver eiendom. Hvis annet ikke er uttrykkelig avtalt, skal dette derfor alltid følge med ved salg av eiendom.
21. **Samtlige nøkler** til eiendommen som selger er i besittelse av skal overleveres kjøper på overtagelsen, herunder nøkler til boder, uthus, garasjeportåpnere eller lignende. Låses boder, uthus e.l. med hengelås, skal lås og nøkler til disse medfølge.
22. **Garasjehyller, bodhyller, lagringshyller** og oppheng til bildekk medfølger såfremt de er fastmontert.
23. **Planter, busker og trær** som er plantet på tomten eller i fastmonterte kasser og lignende er en del av eiendommen og medfølger i handelen.

Eventuelle endringer i løstø- og tilbehørslisten kommenteres under:

2 kjøleskap, 2 sofaer, spisestuebord, 1 dobbeltseng og 2 stk. enkeltsenger
medfølger hvis ønskelig

Garderobeskap medfølger ikke, og dobbeltseng og barneseng i soy nr. 1
medfølger ikke. Utemøbler medfølger ikke.

Oslo, 13. mai 2024

Sted/dato

Selgers signatur

Selgers signatur

Djupsundveien 66

Hytte med anneks



Tar forbehold om målavvik og skrivefeil

HELP Boligkjøperforsikring

Boligkjøperforsikring

- Advokathjelp ved boligkjøpet og i 5 år fremover.
- Er kjøpers motvekt til selgers boligselgerforsikring.
- Gir deg advokathjelp hele veien til rettskraftig dom, om nødvendig.

Boligkjøperforsikring **PLUS**

- Advokathjelp ved boligkjøpet og i 5 år fremover.
- Er kjøpers motvekt til selgers boligselgerforsikring.
- Gir deg advokathjelp hele veien til rettskraftig dom, om nødvendig.
- Advokathjelp i de viktigste rettsområdene i privatlivet.

PLUS gir boligeiere sterkt rabattert advokathjelp. Be om råd eller hjelp i retten når du trenger det fra Norges viktigste advokatmiljø for privatpersoner.

PLUS kan bare tegnes samtidig med boligkjøperforsikringen, og koster kun kr 2 800 i tillegg. **PLUS** fornyes årlig - om du ønsker det.

Borettslag/aksjeleilighet: Kr 5 400

Selveierleilighet/rekkehus: Kr 8 900

Ene-/tomannsbolig, tomt: Kr 13 200

Rettsområder du får hjelp med

Samboeravtale, ektepakt og arv

Forbrukerkjøp og håndverkertjenester

Utleie og naboforhold

Tomtefeste, veirett og andre servitutter

Plan- og bygningsrett

Skatt ved oppussing, utleie og eiendomssalg

Tilgang til digitale juridiske avtaler via Min side

“Vi unner ingen å stå alene”

Retts skal være rett. For alle.

Fra å vurdere om vi hadde råd til advokat, kunne vi vurdere om vi hadde råd til ny sofa.

Boligkjøperforsikring tegnes hos eiendomsmegler senest ved kontraktsignering og gir rett til advokathjelp inntil 5 år etter overtakelse. Forsikringen betales som del av oppgjøret ved boligkjøpet. **PLUS**-dekningen fornyes årlig ved faktura fra HELP.

Egenandel kr 4 000 påløper ved takst, tvist eller 10 timer advokatbistand, avhengig av hva som kommer først. Meglerforetaket mottar kr 2 400/3 100/3 100 i kostnadsgodtgjørelse, avhengig av boligtype, samt et tillegg på kr 1 000 ved salg av **PLUS**.

Vi tar forbehold om pris- og vilkårsendringer. Hvis premien ikke er innbetalt ved overtakelse, vil avtalen bli kansellert. For fullstendig informasjon om dekning og vilkår, se help.no

Har du spørsmål? Kontakt HELP på help.no/minside, telefon 22 99 99 99 eller epost post@help.no



Retts skal være rett. For alle.

HELP Renteforsikring

Renteforsikring dekker rentekostnader etter skatt og husforsikring for bolig som skal selges, hvis denne ikke er solgt tre måneder etter overtakelse av ny bolig. Forsikringen koster kr 5.900 og gjelder i ett år fra tidspunktet hvor du har overtatt din nye primærbolig og du har markedsført din gamle primærbolig sammenhengende i minst tre måneder.

- Utbetaling gis i inntil ni måneder
- Rentekostnader, samt kostnad til husforsikring dekkes med inntil kr 15.000 per måned
- Gjelder fast eiendom regulert til boligformål og som er registrert som din primærbolig
- Forsikringen gjelder i Norge

Bestilling gjøres av boligkjøper på www.help.no/renteforsikring. Forsikringen må bestilles innen sju dager etter kontraktsignering. For HELP kundesenter kontakt post@help.no eller tlf. 22 99 99 99.



Bud på 95 % eller mer av prisantydning behandles som at salg har funnet sted, selv om bud avslås. Det gjøres fradrag i erstatningen for eventuelle leieinntekter, skattefradrag på rentekostnader og renter og omkostninger som følge av mislighold av lån. Forsikringen dekker ikke mellomfinansiering eller andre lån som ikke direkte relaterer seg til primærboligen som skal selges. Forsikringen fornyes ikke, og gjelder ikke ved senere flytting. Dersom boligen ikke selges av autorisert megler / advokat gjelder ikke forsikringen. Forsikringen har en karantenetid på tre måneder. Tegning av HELP Renteforsikring tilbys kun til boligkjøpere som har kjøpt bolig gjennom samarbeidende eiendomsmegekjede.



Eiendom:

Djupsundveien 66, 3227 SANDEFJORD

Jeg/vi legger herved inn et bud pålydende kr.:

Siffer	Blokkbokstaver
--------	----------------

+ offentlige omk., evt. andel fellesgjeld og evt. omk. til forretningsfører. Se salgsoppgave.

Budet gjelder til:	Dato	Klokkeslett	Ønsket overtagelsesdato
--------------------	------	-------------	-------------------------

Evt. forbehold:	
-----------------	--

Budgiver er: Forbruker Handler som ledd i næringsvirksomhet

Jeg/vi er kjent med at Sørmeglere AS ved gjennomføring av handelen, alltid overskjøter eiendommen. Jeg/vi har lest, og gjort meg/oss kjent med innholdet i Sørmeglere AS salgsoppgave på eiendommen, datert _____, samt alle vedlegg til denne.

Finansiering av kjøpet:

Långiver bank	Lånefinansiering kr.
Navn saksbehandler bank	Egenandel kr.
Telefonnummer	Sum totalt kr.

Budgiver 1

Navn
Fødselsnummer (11 siffer)
Adresse
Postnr/-sted
Telefonnummer
E-post

Budgiver 2

Navn
Fødselsnummer (11 siffer)
Adresse
Postnr/-sted
Telefonnummer
E-post

Jeg/vi har lest og gjort meg/oss kjent med orienteringen på baksiden av dette budskjemaet, og vi som budgivere gir hverandre gjensidig fullmakt til å forhøye bud / evt. akseptere motbud.

Dato/sted	Dato/sted

Signatur

Signatur

Jeg/vi er kjent med at forhøyninger av budet må skje skriftlig til megler.

NB! Første bud er kun gyldig ved fremvisning/kopi av legitimasjon.

FORBRUKERINFORMASJON OM BUDGIVNING:

Sist oppdatert med virkning fra 1. januar 2014, i forbindelse med ikrafttredelse av endringer i eiendomsmeglingsforskriften.

Informasjonen er utarbeidet av Forbrukerombudet, Forbrukerrådet, Den Norske Advokatforening ved Eiendomsmeglingsgruppen, Eiendomsmeglerforetakenes Forening og Norges Eiendomsmeglerforbund, på grunnlag av blant annet forskrift om eiendomsmegling § 6-3 og § 6-4.

Nedenfor gis en oversikt over de retningslinjer som forbrukermyndighetene og organisasjonene anbefaler benyttet ved budgivning på eiendommen. Avslutningsvis gis også en kort oversikt over de viktigste rettsreglene tilknyttet budgivning.

Før det legges inn bud på eiendommen oppfordres budgiver til å sette seg inn i all relevant informasjon om eiendommen, herunder eventuell salgsoppgave og teknisk rapport med vedlegg.

GJENNOMFØRING AV BUDGIVNING:

1. På forespørsel vil megler opplyse om aktuelle bud på eiendommen, herunder om relevante forbehold.
2. Alle bud skal inngis skriftlig til megler, som formidler disse videre til oppdragsgiver. Kravet til skriftlighet gjelder også budforhøyelser og motbud, aksept eller avslag fra selger. Før formidling av bud til oppdragsgiver skal megler innhente gyldig legitimasjon og signatur fra budgiver. Kravet til legitimasjon og signatur er oppfylt for budgivere som benytter e-signatur, eksempelvis BankID eller MinID. Med skriftlige bud menes også elektroniske meldinger som e-post og SMS når informasjonen i disse er tilgjengelig også for ettertiden.
3. Et bud bør inneholde eiendommens adresse (eventuelt gnr/bnr), kjøpesum, budgivers kontaktinformasjon, finansieringsplan, akseptfrist, overtakelsesdato og eventuelle forbehold som for eksempel usikker finansiering, salg av nåværende bolig ol. Normalt vil ikke et bud med forbehold bli akseptert før forbeholdet er avklart. Konferer gjerne med megler før bud avgis.
4. Megler skal legge til rette for en forsvarlig avvikling av budrunden. I forbrukerforhold (dvs. der oppdragsgiver er forbruker) skal megleren ikke formidle bud med kortere akseptfrist enn kl. 12.00 første virkedag etter siste annonserte visning. Etter denne fristen bør budgivere ikke sette en kortere akseptfrist enn at megler har mulighet til, så langt det er nødvendig, å orientere oppdragsgiver, budgivere og øvrige interessenter om bud og forbehold. Det bør ikke gis bud som diskriminerer eller utelukker andre budgivere. Dersom bud inngis med en frist som åpenbart er for kort til at megleren kan avvikle budrunden på en forsvarlig måte som sikrer oppdragsgiver og interessenter et tilstrekkelig grunnlag for sine handlingsvalg, vil megler fraråde budgiver å stille slik frist.
5. Megleren vil uoppfordret gi sin vurdering av det enkelte bud overfor oppdragsgiveren, når budet er gitt innenfor fristene i punkt 4.
6. Megleren skal så langt det er nødvendig og mulig holde budgiverne skriftlig orientert om nye og høyere bud og eventuelle forbehold. Megler skal så snart som mulig bekrefte skriftlig overfor budgivere at budene deres er mottatt.
7. Etter at handel har kommet i stand, eller dersom en budrunde avsluttes uten at handel er kommet i stand, kan en budgiver kreve kopi av budjournalen i anonymisert form.
8. Kopi av budjournal skal gis til kjøper og selger uten ugrunnet opphold etter at handel er kommet i stand. Dersom det er viktig for budgiver å bevare sin anonymitet, bør budet fremmes gjennom fullmektig.

VIKTIGE AVTALERETTSLIGE FORHOLD:

1. Det eksisterer ingen angrerett ved salg/kjøp av fast eiendom.
2. Når et bud er innsendt til megler og han har formidlet innholdet i budet til selger (slik at selger har fått kunnskap om budet), kan budet ikke kalles tilbake. Budet er da bindende for budgiver frem til akseptfristens utløp, med mindre budet før denne tid avslås av selger eller budgiver får melding om at eiendommen er solgt til en annen (man bør derfor ikke gi bud på flere eiendommer samtidig dersom man ikke ønsker å kjøpe flere enn en eiendom).
3. Selger står fritt til å forkaste eller akseptere ethvert bud, og er for eksempel ikke forpliktet til å akseptere høyeste bud.
4. Når en aksept av et bud har kommet frem til budgiver innen akseptfristens utløp er det inngått en bindende avtale.
5. Husk at også et eventuelt bud fra selger til kjøper (såkalte "motbud"), avtalerettslig er et bindende tilbud som medfører at det foreligger en avtale om salg av eiendommen dersom budet i rett tid aksepteres av kjøper.

sormegleren.no



SØRMEGLEREN

ERIK BRYN JOHANNESSEN | Eiendomsmegler | **930 37 690**

Erik.Johannessen@Sormegleren.no | **SØRMEGLEREN AS, AVD. SANDEFJORD** |

Jernbanealleen 27 | 46 95 30 03